



**SOPORTE ORGANIZACIONAL
DEL SURESTE, S. C.**



SOPORTE ORGANIZACIONAL DEL SURESTE, S.C.

Chetumal, Quintana Roo a 28 de Febrero de 2017

**MTRA. ELDA MARIA XIX EUAN
DIRECTORA GENERAL DEL CENTRO DE ESTUDIOS
DE BACHILLERATO TECNICO
"EVA SAMANO DE LOPEZ MATEOS"
P R E S E N T E.**

En cumplimiento al Contrato de Servicios Profesionales relacionada con la Auditoría de los Estados Financieros del **CENTRO DE ESTUDIOS DE BACHILLERATO TECNICO "EVA SAMANO DE LOPEZ MATEOS"**, con cifras al 31 de Diciembre del Ejercicio 2016.

Adjunto al presente, le hacemos entrega de:

- I.- Informe del Auditor Independiente sobre los Estados Financieros con cifras al 31 de Diciembre de 2016.
- II.- Estados Financieros Comparativos 2015-2016
- III.- Carta de Observaciones y Recomendaciones.

Quedo a sus apreciables ordenes por cualquier duda o aclaración al respecto.

ATENTAMENTE


L.C.C. Miguel Angel Castillo Castillo
Socio Director



CENTRO DE ESTUDIOS DE BACHILLERATO TECNICO

“EVA SAMANO DE LOPEZ MATEOS”

CONTENIDO

- Informe del Auditor Independiente Ejercicio 2016.
 - Estados Financieros Comparativos 2015-2016.
 - Notas a los Estados Financieros 2016.
-



INFORME DEL AUDITOR INDEPENDIENTE

**MTRA. ELDA MARIA XIX EUAN
DIRECTORA GENERAL DEL CENTRO DE ESTUDIOS
DE BACHILLERATO TECNICO
"EVA SAMANO DE LOPEZ MATEOS"
P R E S E N T E**

INFORME SOBRE ESTADOS FINANCIEROS

PARRAFO INTRODUCTORIO

Hemos auditado los Estados Financieros que se acompañan del "**CENTRO DE ESTUDIOS DE BACHILLERATO TECNICO EVA SAMANO DE LOPEZ MATEOS**", que comprende el Estado de Situación Financiera al 31 de Diciembre de 2016, y el Estado de Actividades, Estado de Variaciones en la Hacienda Publica y el Estado de Flujos de Efectivo por el año que termino entonces, así como un resumen de las políticas contables importantes y otras notas aclaratorias.

RESPONSABILIDAD DE LA ADMINISTRACION POR LOS ESTADOS FINANCIEROS

La administración de la entidad es responsable de la preparación y presentación razonable de estos Estados Financieros de acuerdo con Normas Internacionales de Información Financiera. Esta responsabilidad incluye: diseñar, implementar y mantener el control interno relevante a la preparación y presentación razonable de los Estados Financieros que estén libres de incorrección material, ya sean debidas a fraude o error; seleccionando y aplicando políticas contables que sean razonables en las circunstancias.

RESPONSABILIDAD DEL AUDITOR

Nuestra responsabilidad es expresar una opinión sobre estos Estados Financieros con base en nuestra auditoría. Condujimos nuestra auditoria de acuerdo con Normas Internacionales de Auditoria. Dichas normas requieren que cumplamos con requisitos éticos así como que planeemos y desempeñemos la auditoria para obtener seguridad razonable sobre si los estados financieros están libres de incorrección material.

DESCRIPCION DE LA AUDITORIA

Una auditoria implica desempeñar procedimientos para obtener evidencia de auditoria sobre los montos y revelaciones en los Estados Financieros. Los procedimientos seleccionados dependen del juicio del auditor, incluyendo la evaluación de riesgos de incorrección material de los Estados Financieros. Al hacer esas evaluaciones del riesgo, el auditor considera el control interno relevante a la preparación y presentación razonable de los Estados Financieros por la entidad, para diseñar los procedimientos de auditoria



que sean apropiados en las circunstancias, pero no con el fin de expresar una opinión sobre la efectividad del control interno de la entidad. Una auditoría también incluye la propiedad de las políticas contables usadas y lo razonable de las estimaciones contables hechas por la administración, así como evaluar la presentación general de los Estados Financieros.

Creemos que la evidencia de auditoría que hemos obtenido es suficiente y apropiada para proporcionar una base para nuestra opinión de auditoría.

OPINION

En nuestra opinión, los Estados Financieros adjuntos presentan fielmente, en todos los aspectos materiales la Situación Financiera al 31 de Diciembre de 2016 del **"CENTRO DE ESTUDIOS DE BACHILLERATO TECNICO EVA SAMANO DE LOPEZ MATEOS"**, asimismo de sus Actividades, las Variaciones en la Hacienda Pública y de su Flujo de Efectivo por el año que termino en esa fecha de acuerdo con Las Normas Internacionales de Información Financiera. Asimismo consideramos que las políticas contables seleccionadas y aplicadas son consistentes con el marco de referencia de Información Financiera y son apropiadas en las circunstancias y las estimaciones contables hechas por la Administración son razonables.



L.C. S. Miguel Angel Castillo Castillo
Cédula Profesional 2092725

Cd. Chetumal, Quintana Roo a 28 de Febrero de 2017

Ignacio Zaragoza Numero 210-A, Colonia Centro, C.P. 77000,
Chetumal, Quintana Roo.



CENTRO DE ESTUDIOS DE BACHILLERATO TÉCNICO "EVA SÁMANO DE LÓPEZ MATEOS"

ESTADO DE SITUACIÓN FINANCIERA

Al 31 de diciembre de 2016 y al 31 de diciembre de 2015

(Pésos)

Activo	2016	2015	Pasivo	2016	2015
Activo circulante			Pasivo circulante		
Efectivo y equivalentes	3,469,323	4,094,901	Cuentas por pagar a corto plazo	11,629,720	10,305,583
Derechos a recibir efectivo o equivalentes	10,224,563	8,151,125	Documentos por pagar a corto plazo	0	0
Derechos a recibir bienes o servicios	0	0	Parción a corto plazo de la deuda pública a largo plazo	0	0
Inventarios	0	0	Títulos y valores a corto plazo	0	0
Almacenes	0	0	Pasivos diferidos a corto plazo	0	0
Estimación por pérdida o deterioro de activos circulantes	0	0	Fondos y bienes de terceros en garantía y/o administración a corto plazo	600	0
Otros activos circulantes	0	0	Provisiones a corto plazo	0	0
			Otros pasivos a corto plazo	0	1,837,854
Total de activos circulantes	13,693,886	12,246,026	Total de pasivos circulantes	11,630,320	12,143,437
Activo no circulante			Pasivo no circulante		
Inversiones financieras a largo plazo	0	0	Cuentas por pagar a largo plazo	0	0
Derechos a recibir efectivo o equivalentes a largo plazo	0	0	Documentos por pagar a largo plazo	0	0
Bienes inmuebles, infraestructura y construcciones en proceso	12,112,316	12,112,316	Deuda pública a largo plazo	0	0
Bienes muebles	2,964,802	2,861,980	Pasivos diferidos a largo plazo	0	0
Activos intangibles	75,764	59,159	Fondos y bienes de terceros en garantía y/o en administración a largo plazo	0	0
Depreciación, deterioro y amortización acumulada de bienes	-8,209,664	-7,685,302	Provisiones a largo plazo	0	0
Activos diferidos	0	0			
Estimación por pérdida o deterioro de activos no circulantes	0	0	Total de pasivos no circulantes	0	0
Otros activos no circulantes	10,156	0	Total del pasivo	11,630,320	12,143,437
			Hacienda pública/patrimonio contribuido	26,949	110,649
			Aportaciones	0	0
			Donaciones de capital	26,949	110,649
			Actualización de la hacienda pública/patrimonio	0	0
			Hacienda pública/patrimonio generado	8,989,991	7,340,093
			Resultados del ejercicio (Ahorro/desahorro)	1,952,252	245,519
			Resultados de ejercicios anteriores	3,467,914	3,884,901
			Revalúos	0	0
			Reservas	0	0
			Rectificaciones de resultados de ejercicios anteriores	3,569,795	3,209,673
			Exceso o insuficiencia en la actualización de la hacienda pública/patrimonio	0	0
			Resultado por posición monetaria	0	0
			Resultado por tenencia de activos no monetarios	0	0
Total de activos no circulante	6,953,374	7,348,153	Total hacienda pública/patrimonio	9,016,940	7,450,742
Total del activo	20,647,260	19,594,179	Total del pasivo y hacienda pública/patrimonio	20,647,260	19,594,179

"Bajo protesta de decir la verdad que los estados financieros y sus notas son razonablemente correctos y son responsabilidad del emisor".

Directora General

Mtra. Elba María XIX Euan

Encargada de la Dirección Administrativa

C. Inés López Chan

Jefe de Departamento de Recursos Humanos y Financieros

C.P. Rubén Mauricio Torres Estañol

Responsable de Área

Uc. Nelba Ariza Sozazarrieta

**CENTRO DE ESTUDIOS DE BACHILLERATO TÉCNICO "EVA SÁMANO DE LÓPEZ MATEOS"****ESTADO DE ACTIVIDADES**

Del 1 de enero al 31 de diciembre de 2016, y año fiscal de 2015

(Pesos)

Concepto	2016	2015
INGRESOS Y OTROS BENEFICIOS		
Ingresos de la gestión:	1,120,781	1,369,497
Impuestos	0	0
Cuotas y aportaciones de seguridad social	0	0
Contribuciones de mejoras	0	0
Derechos	0	0
Productos de tipo corriente	0	0
Aprovechamientos de tipo corriente	0	0
Ingresos por venta de bienes y servicios	1,120,781	1,369,497
Ingresos no comprendidos en las fracciones de la ley de ingresos causados en ejercicios fiscales anteriores pendientes de liquidación o pago	0	0
Participaciones, aportaciones, transferencias, asignaciones, subsidios y otras ayudas	37,502,173	35,860,603
Participaciones y aportaciones	1,837,854	0
Transferencia, asignaciones, subsidios y otras ayudas	35,664,319	35,860,603
Otros ingresos y beneficios	1,304	11,958
Ingresos financieros	1,304	11,958
Incremento por variación de inventarios	0	0
Disminución del exceso de estimaciones por pérdida o deterioro u obsolescencia	0	0
Disminución del exceso de provisiones	0	0
Otros ingresos y beneficios varios	0	0
Total de ingresos y otros beneficios	38,624,258	37,242,058
GASTOS Y OTRAS PÉRDIDAS		
Gastos de funcionamiento	35,787,522	36,188,166
Servicios personales	33,674,761	33,822,497
Materiales y suministros	544,822	930,273
Servicios generales	1,567,939	1,435,396
Transferencia, asignaciones, subsidios y otras ayudas	0	0
Transferencias internas y asignaciones al sector público	0	0
Transferencias al resto del sector público	0	0
Subsidios y subvenciones	0	0
Ayudas sociales	0	0
Pensiones y jubilaciones	0	0
Transferencias a fideicomisos, mandatos y contratos análogos	0	0
Transferencias a la seguridad social	0	0
Donativos	0	0
Transferencias al exterior	0	0
Participaciones y aportaciones	0	0
Participaciones	0	0
Aportaciones	0	0
Convenios	0	0
Intereses, comisiones y otros gastos de la deuda pública	0	0
Intereses de la deuda pública	0	0
Comisiones de la deuda pública	0	0
Gastos de la deuda pública	0	0
Costo por coberturas	0	0
Apoyos financieros	0	0
Otros gastos y pérdidas extraordinarias	884,484	808,373
Estimaciones, depreciaciones, deterioros, obsolescencia y amortizaciones	884,484	808,373
Provisiones	0	0
Disminución de inventarios	0	0
Aumento por insuficiencia de estimaciones por pérdida o deterioro y obsolescencia	0	0
Aumento por insuficiencia de provisiones	0	0
Otros gastos	0	0
Inversión pública	0	0
Inversión pública no capitalizable	0	0
Total de gastos y otras pérdidas	36,672,006	36,996,539
RESULTADOS DEL EJERCICIO (AHORRO/DESAHORRO)	1,952,252	245,519

"Bajo protesta de decir la verdad que los estados financieros y sus notas son razonablemente correctos y son responsabilidad del emisor".

Directora General

Mha. Eida María Xix Euan

Encargada de la Dirección Administrativa

C. Inés López Chan

Jefe de Departamento de Recursos Humanos y Financieros

C.P. Roberto Mauricio Torres Estañol

Responsable de Área

Lic. Nelba Arias Escobar



CENTRO DE ESTUDIOS DE BACHILLERATO TÉCNICO "EVA SÁMANO DE LÓPEZ MATEOS"

ESTADO DE VARIACIÓN EN LA HACIENDA PÚBLICA

Del 1 de enero al 31 de diciembre de 2016 y año fiscal de 2015.

(Pesos)

Concepto	Hacienda pública/patrimonio contribuido	Hacienda pública/patrimonio generado de ejercicio anteriores	Hacienda pública/patrimonio generado del ejercicio	Ajustes por cambios de valor	Total
Rectificaciones de resultados de ejercicios anteriores	0	3,209,673	360,122	0	3,569,795
Patrimonio neto inicial ajustado del ejercicio	110,649	0	0	0	110,649
Aportaciones	0	0	0	0	0
Donaciones de capital	110,649	0	0	0	110,649
Actualización de la hacienda pública/patrimonio	0	0	0	0	0
Variaciones de la hacienda pública/patrimonio neto del ejercicio	0	3,884,901	245,519	0	4,130,420
Resultados del ejercicio (ahorro/desahorro)	0	0	245,519	0	245,519
Resultados de ejercicios anteriores	0	3,884,901	0	0	3,884,901
Revalúos	0	0	0	0	0
Reservas	0	0	0	0	0
Hacienda pública/patrimonio neto final del ejercicio 2015	110,649	7,094,574	245,519	0	7,450,742
Cambios en la hacienda pública/patrimonio neto del ejercicio 2016	-83,700	0	0	0	-83,700
Aportaciones	0	0	0	0	0
Donaciones de capital	-83,700	0	0	0	-83,700
Actualización de la hacienda pública/patrimonio	0	0	0	0	0
Variaciones de la hacienda pública/patrimonio neto del ejercicio	0	-416,957	1,706,733	0	1,289,776
Resultados del ejercicio (ahorro/desahorro)	0	0	1,952,252	0	1,952,252
Resultados de ejercicios anteriores	0	-416,957	-245,519	0	-662,476
Revalúos	0	0	0	0	0
Reservas	0	0	0	0	0
Saldo neto en la hacienda pública/patrimonio 2016	26,949	6,677,617	2,312,374	0	9,016,940

"Bajo protesta de decir verdad declaramos que los Estados Financieros y sus notas, son razonablemente correctos y son responsabilidad del emisor".

Directora General

Mra. Elda María Xix Evan

Encargada de la Dirección Administrativa

C. Inés López Chan

Jefe de Departamento de Recursos Humanos y Financieros

C.P. Rubén Mauricio Torres Español

Responsable de Área

Lic. Nelba Ariza Escobar



CENTRO DE ESTUDIOS DE BACHILLERATO TÉCNICO "EVA SÁMANO DE LÓPEZ MATEOS"
ESTADO DE CAMBIOS EN LA SITUACIÓN FINANCIERA
del 1 de enero al 31 de diciembre de 2016
(Pesos)

	Origen	Aplicación
Activo		
Activo circulante	625,578	2,073,437
Efectivo y equivalentes	625,578	0
Derechos a recibir efectivo o equivalentes	0	2,073,437
Derechos a recibir bienes o servicios	0	0
Inventarios	0	0
Almacenes	0	0
Estimación por pérdida o deterioro de activos circulantes	0	0
Otros activos circulantes	0	0
Activo no circulante	524,362	129,584
Inversiones financieras a largo plazo	0	0
Derechos a recibir efectivo o equivalentes a largo plazo	0	0
Bienes inmuebles, infraestructura y construcciones en proceso	0	0
Bienes muebles	0	102,823
Activos intangibles	0	16,605
Depreciación, deterioro y amortización acumulada de bienes	524,362	0
Activos diferidos	0	0
Estimación por pérdida o deterioro de activos no circulantes	0	0
Otros activos no circulantes	0	10,156
Pasivo		
Pasivo circulante	1,324,737	1,837,854
Cuentas por pagar a corto plazo	1,324,137	0
Documentos por pagar a corto plazo	0	0
Porción a corto plazo de la deuda pública a largo plazo	0	0
Títulos y valores a corto plazo	0	0
Pasivos diferidos a corto plazo	0	0
Fondos y bienes de terceros en garantía y/o administración a corto plazo	600	0
Provisiones a corto plazo	0	0
Otros pasivos a corto plazo	0	1,837,854
Pasivo no circulante	0	0
Cuentas por pagar a largo plazo	0	0
Documentos por pagar a largo plazo	0	0
Deuda pública a largo plazo	0	0
Pasivos diferidos a largo plazo	0	0
Fondos y bienes de terceros en garantía y/o en administración a largo plazo	0	0
Provisiones a largo plazo	0	0
Hacienda pública/patrimonio		
Hacienda pública/patrimonio contribuido	0	83,700
Aportaciones	0	0
Donaciones de capital	0	83,700
Actualización de la hacienda pública/patrimonio	0	0
Hacienda pública/patrimonio generado	2,066,855	416,957
Resultados del ejercicio (ahorro/desahorro)	1,706,733	0
Resultados de ejercicios anteriores	0	416,957
Revalúos	0	0
Reservas	0	0
Rectificaciones de resultados de ejercicios anteriores	360,122	0
Exceso o insuficiencia en la actualización de la hacienda pública/patrimonio	0	0
Resultado por posición monetaria	0	0
Resultado por tenencia de activos no monetarios	0	0

"Bajo protesta de decir verdad declaramos que los Estados Financieros y sus notas, son razonablemente correctos y son responsabilidad del emisor".

Directora General
Mtra. Elda María Xix Euan

Encargada de la Dirección Administrativa
C. Inés López Chan



Jefe de Departamento de Recursos Humanos y Financieros
C.P. Rubén Mauricio Torres Estañal



Responsable de Área
Lic. Nelba Ariza Echazarrieta



CENTRO DE ESTUDIOS DE BACHILLERATO TÉCNICO "EVA SAMANÓ DE LÓPEZ MATEOS"		
ESTADO DE FLUJOS DE EFECTIVO		
Del 1 de enero al 31 de diciembre de 2016 y año fiscal de 2016		
(Pesos)		
Concepto	2016	2015
Flujos de efectivo de las actividades de operación:		
Origen	36,786,404	37,047,840
Impuestos	0	0
Cuotas y aportaciones de seguridad social	0	0
Contribuciones de mejoras	0	0
Derechos	0	0
Productos de tipo corriente	0	0
Aprovechamientos de tipo corriente	0	0
Ingresos por venta de bienes y servicios	1,120,781	1,369,497
Ingresos no comprendidos en las fracciones de la ley de ingresos causados en ejercicios fiscales anteriores pendientes de liquidación o pago	0	0
Participaciones y aportaciones	0	0
Transferencias, asignaciones y subsidios y otras ayudas	35,664,319	35,678,343
Otros orígenes de operación	1,304	0
Aplicación	35,787,522	35,510,767
Servicios personales	33,674,761	32,818,350
Materiales y suministros	544,822	930,273
Servicios generales	1,567,939	1,257,819
Transferencias internas y asignaciones al sector público	0	0
Transferencias al resto del sector público	0	0
Subsidios y subvenciones	0	0
Ayudas sociales	0	0
Pensiones y jubilaciones	0	0
Transferencias a fideicomisos, mandatos y contratos análogos	0	0
Transferencias a la seguridad social	0	0
Donativos	0	0
Transferencias al exterior	0	0
Participaciones	0	0
Aportaciones	0	0
Convenios	0	0
Otras aplicaciones de operación	0	504,325
Flujos netos de efectivo por actividades de operación	998,882	1,537,073
Flujos de efectivo de las actividades de inversión:		
Origen	0	0
Bienes inmuebles, infraestructura y construcciones en proceso	0	0
Bienes muebles	0	0
Otros orígenes de inversión	0	0
Aplicación	540,918	0
Bienes inmuebles, infraestructura y construcciones en proceso	0	0
Bienes muebles	524,313	0
Otras aplicaciones de inversión	16,605	0
Flujos netos de efectivo por actividades de inversión	-540,918	0
Flujo de efectivo de las actividades de financiamiento:		
Origen	1,363,983	0
Endeudamiento neto	0	0
Interno	0	0
Externo	0	0
Otros Orígenes de Financiamiento	1,363,983	0
Aplicación	2,447,525	0
Servicios de la deuda	0	0
Interno	0	0
Externo	0	0
Otras aplicaciones de financiamiento	2,447,525	0
Flujos netos de efectivo por actividades de financiamiento	1,083,542	0
Incremento/disminución neto en el efectivo y equivalentes al efectivo	625,578	1,537,073
Efectivo y equivalentes al efectivo al inicio del ejercicio	4,094,901	2,657,828
Efectivo y equivalentes al efectivo al final del ejercicio	4,720,479	4,194,901

"Bajo protesta de decir verdad declaramos que los Estados Financieros y sus notas, son razonablemente correctas y son responsabilidad del emisor".


 Directora General
 Mra. Eida María Xic Euan

 Jefe de Departamento de Recursos Humanos y Financieras
 C.P. Rubén Mauricio Torres Español


 Directora Administrativa
 C. Inés López Gilan

 Responsable de Área
 Lic. Nelba Arla Guzmarreta

**CENTRO DE ESTUDIOS DE BACHILLERATO TÉCNICO "EVA SAMANO DE LÓPEZ MATEOS"****Estado Análítico del Activo**

Del 1 de enero al 31 de diciembre de 2016

(Pesos)

Concepto	Saldo Inicial 1	Cargos del Período 2	Abonos del Período 3	Saldo Final 4 (1+2-3)	Variación del Período (4-1)
ACTIVO	19,594,179	82,148,587	81,095,506	20,647,260	1,053,081
Activo circulante	12,246,026	81,222,157	79,774,297	13,693,886	1,447,860
Efectivo y equivalentes	4,094,901	42,534,213	43,159,791	3,469,323	-625,578
Derechos a recibir efectivo o equivalentes	8,151,125	38,687,944	36,614,506	10,224,563	2,073,438
Derechos a recibir bienes o servicios	0	0	0	0	0
Inventarios	0	0	0	0	0
Almacenes	0	0	0	0	0
Estimación por pérdida o deterioro de activos	0	0	0	0	0
circulantes	0	0	0	0	0
Otros activos circulantes	0	0	0	0	0
Activo no circulante	7,348,153	926,431	1,321,210	6,953,374	-394,779
Inversiones financieras a largo plazo	0	0	0	0	0
Derechos a recibir efectivo o equivalentes a largo plazo	0	0	0	0	0
Bienes inmuebles, infraestructura y construcciones en proceso	12,112,316	0	0	12,112,316	0
Bienes muebles	2,861,980	531,930	429,108	2,964,802	102,822
Activos intangibles	59,159	16,605	0	75,764	16,605
Depreciación, deterioro y amortización acumulada de bienes	-7,685,302	360,122	884,484	-8,209,664	-524,362
Activos diferidos	0	0	0	0	0
Estimación por pérdida o deterioro de activos	0	0	0	0	0
no circulantes	0	0	0	0	0
Otros activos no circulantes	0	17,774	7,618	10,156	10,156

"Bajo protesta de decir verdad declaramos que los Estados Financieros y sus notas, son razonablemente correctos y son responsabilidad del emisor".

Directora General

Mtra. Elda María Xix Evan

Encargada de la Dirección Administrativa

C. Inés López Chan

Jefe de Departamento de Recursos Humanos y Financieros

C. F. Rubén Mauricio Torres Estañol

Responsable de Área

Lic. Nelba Ariza Echazarreta



CENTRO DE ESTUDIOS DE BACHILLERATO TÉCNICO "EVA SAMANO DE LÓPEZ MATEOS"				
Estado Analítico de la Deuda y Otros Pasivos				
Del 1 de enero al 31 de diciembre de 2016				
(Pesos)				
Denominación de las Deudas	Moneda de Contratación	Institución o País Acreedor	Saldo Inicial del Periodo	Saldo Final del Periodo
DEUDA PÚBLICA				
Corto plazo				
Deuda interna				
Instituciones de crédito	Peso	México	0	0
Títulos y valores	Peso	México	0	0
Arrendamientos financieros	Peso	México	0	0
Deuda externa				
Organismos financieros internacionales	Peso	México	0	0
Deuda bilateral	Peso	México	0	0
Títulos y valores	Peso	México	0	0
Arrendamientos financieros	Peso	México	0	0
Subtotal corto plazo	Peso	México	0	0
Largo plazo				
Deuda interna				
Instituciones de crédito	Peso	México	0	0
Títulos y valores	Peso	México	0	0
Arrendamientos financieros	Peso	México	0	0
Deuda externa				
Organismos financieros internacionales	Peso	México	0	0
Deuda bilateral	Peso	México	0	0
Títulos y valores	Peso	México	0	0
Arrendamientos financieros	Peso	México	0	0
Subtotal largo plazo	Peso	México	0	0
Otros pasivos	Peso	México	12,143,437	11,630,320
Total deuda y otros pasivos	Peso	México	12,143,437	11,630,320

"Bajo protesta de decir verdad declaramos que los Estados Financieros y sus notas, son razonablemente correctos y son responsabilidad del emisor".

Directora General

 Mra. Eida María Xix Euan

Jefe de Departamento de Recursos Humanos y Financieros

 C.F. Rubén Mauricio Torres Estañol

Encargada de la Dirección Administrativa

 C. Inés López Chan

Responsable de Área

 Lic. Nelba Ariza Erazarrieta



**CENTRO DE ESTUDIOS DE BACHILLERATO TÉCNICO
"EVA SÁMANO DE LÓPEZ MATEOS"**



**Informe Sobre Pasivos Contingentes
1º de enero al 31 de diciembre de 2016
(Pesos)**

En cumplimiento a lo dispuesto por los artículos 46, fracción I, inciso f y 52 de la Ley General de Contabilidad Gubernamental, en relación al Informe Sobre Pasivos Contingentes, se aclara que este Centro de Estudios de Bachillerato Técnico "Eva Sámano de López Mateos" al 31 de diciembre de 2016, no tiene pasivos contingentes que deriven de alguna obligación posible presente o futura, cuya existencia y/o realización sea incierta, y en consecuencia no le es aplicable el Informe Sobre Pasivos Contingentes.


No obstante a la situación anteriormente expuesta, se hace la pertinente aclaración que los pasivos manifestados en su información financiera, en todos los casos corresponden a obligaciones reales derivadas de la recepción a plena satisfacción de bienes y/o servicios debidamente devengados, o bien, corresponden a retenciones a favor de terceros, cuyo pago se encuentra pendiente al 31 de diciembre de 2016.

Lo anterior, de conformidad con lo establecido en el capítulo VII, Fracción II, inciso h) de los Estados e Informes Contables, Presupuestarios, Programáticos y de los Indicadores de Postura Fiscal, donde se establece en términos generales que:

En otros términos, los pasivos contingentes son obligaciones que tienen su origen en hechos específicos e independientes del pasado que en el futuro pueden ocurrir o no y, de acuerdo con lo que acontezca, desaparecen o se convierten en pasivos reales por ejemplo, juicios, garantías, avales, costos de planes de pensiones, jubilaciones, etc.


MTRA. ELDA MARÍA XIX EUAN
DIRECTORA GENERAL


C. INÉS LÓPEZ CHAN
ENCARGADA DE DIRECCIÓN ADMINISTRATIVA


C. RUBÉN MAURICIO TORRES ESPAÑOL
JEFE DE DEPTO. DE REC. HUMANOS Y FINANCIEROS


LIC. NELEÁ ARRÍAGA CHAZARRIETA
RESPONSABLE DE AREA

NOTAS A LOS ESTADOS FINANCIEROS

AL 31 DE DICIEMBRE DE 2016 Y 2015

(EN PESOS)

Con el propósito de dar cumplimiento a los artículos 46 y 49 de la Ley General de Contabilidad Gubernamental, los entes públicos deberán acompañar Notas a los Estados Financieros, las cuales deberán revelar y proporcionar información adicional que amplíe y de significado a los datos contenidos en los reportes. Los Estados Financieros y sus Notas se prepararon de acuerdo a lo establecido en la Ley General de Contabilidad Gubernamental, la normatividad emitida por el Consejo Nacional de Armonización Contable (CONAC) y demás disposiciones legales aplicables, por lo que nuestros Estados Financieros están preparados de acuerdo a las políticas aplicables a entidades gubernamentales. A continuación se presentan las Notas a los Estados Financieros, con los siguientes apartados:


- a) Notas de Gestión Administrativa
- b) Notas de Desglose
- c) Notas de Memoria

a) NOTAS DE GESTIÓN ADMINISTRATIVA

Nota 1.- Introducción

Los presentes Estados Financieros, proveen de información financiera a los principales usuarios de la misma, al congreso y a los ciudadanos.

El objetivo del presente documento es la revelación del contexto y de los aspectos económicos-financieros más relevantes que influyeron en las decisiones del periodo, y que deberán ser considerados en la elaboración de los Estados Financieros para la mayor comprensión de los mismos y sus particularidades.





QUINTANA ROO
GOBIERNO DEL ESTADO
2016 • 2022

CENTRO DE ESTUDIOS DE BACHILLERATO TÉCNICO
"EVA SÁMANO DE LÓPEZ MATEOS"



De esta manera, se informa y explica la respuesta del gobierno a las condiciones relacionadas con la información financiera de cada periodo de gestión; además, de exponer aquellas políticas que podrían afectar la toma de decisiones en periodos posteriores.

Nota 2.- Panorama Económico y Financiero

El centro educativo opera con el presupuesto autorizado y asignado en el Presupuesto de Egresos del Estado de cada ejercicio fiscal, asimismo con los Ingresos Propios.

Conforme lo anterior se integra el techo presupuestal, para desarrollar las actividades sustantivas para el cumplimiento de los objetivos del centro educativo, de acuerdo al Plan Estatal de Desarrollo, vigente.

Es por eso que el Centro Educativo se encuentra afecto a las circunstancias macroeconómicas que prevalecen en el país, y es de carácter primordial no solo ceñirse al presupuesto aprobado y autorizado, si no establecer los mecanismos de control que permitan asegurar que dichos recursos sean aplicados de manera eficiente.

Nota 3.- Autorización e Historia

Se crea el Centro de Estudios de Bachillerato Técnico "Eva Sámano de López Mateos", como Organismo Público Descentralizado de la Administración Pública Paraestatal del Estado de Quintana Roo, de interés público y social, con personalidad jurídica y patrimonio propios, sectorizado a la Secretaría de Educación de Quintana Roo, con domicilio legal en la ciudad de Chetumal, Municipio Othón P. Blanco Quintana Roo, sin perjuicio de que se puedan establecer en el estado, las oficinas y unidades educativas y académicas dependientes del mismo centro, que se consideren necesarias para la realización de sus objetivos. El centro de Estudios se registrará por lo dispuesto en la Constitución Política, por la Ley de Educación, ambas del Estado de Quintana Roo, por el presente decreto, por sus reglamentos y manuales, así como por las demás leyes, acuerdos, decretos y convenios aplicables.



El Centro de Estudios de Bachillerato Técnico Eva Sámano de López Mateos, es un Organismo Público descentralizado, creado el 21 de Septiembre del 2004, con el objeto general de impulsar, ofrecer, impartir y consolidar la educación de tipo medio superior, en el nivel de bachillerato técnico, así como realizar difusión cultural que contribuya a impulsar, fortalecer, diversificar y equilibrar el desarrollo regional, estatal y nacional.

La estructura organizacional del Centro de Estudios de Bachillerato Técnico "Eva Sámano de López Mateos", se integra por: el Director General, Directores de Área, Director de Plantel, Jefes de Departamento, Coordinador de Plantel, Unidad de Servicios Informáticos, Unidad Jurídica, y demás personal técnico y de apoyo.

Nota 4.- Organización y Objeto Social

a) **Objeto social:** El centro tendrá como objeto general impulsar, ofrecer, impartir y consolidar la educación de tipo media superior, en el nivel de bachillerato técnico, así como realizar difusión cultural que contribuya a impulsar, fortalecer, diversificar y equilibrar el desarrollo regional, estatal y nacional. Cumplirá con su objeto de acuerdo con los planes nacionales y estatales de educación técnica, de conformidad con los requerimientos sociales, económicos y ambientales del estado y del país, propiciando la mejor calidad y su vinculación con los sectores social y productivo de bienes y servicios.

b) **Principal actividad:**

ACTIVIDAD INSTITUCIONAL: Educación media superior, orientada a servicios.

MISIÓN: Formar individuos de nivel bachillerato técnico, con conocimientos y habilidades para cursar estudios nivel superior y participar en el desarrollo de la región.

VISIÓN: Ser una Institución líder en educación media superior, que egrese individuos capaces de contribuir al desarrollo de la región y acceder a mejores condiciones de vida.

[Handwritten signatures and initials]

Las principales atribuciones conferidas al Centro de Estudios, son:

- Proponer, para la aprobación de la autoridad competente, los planes y programas de educación de tipo medio superior que imparta, en el nivel de bachillerato técnico y sus actividades de preservación y difusión de la cultura, de conformidad con la normatividad y lineamientos que determinen tanto la autoridad educativa federal como la estatal.
- Impartir educación de tipo medio superior, en el nivel de bachillerato técnico, conducente a la obtención de un título profesional conforme con los planes y programas de estudio que apruebe la Secretaría de Educación y Cultura.
- Evaluar el servicio educativo que presten sus planteles, aplicando los criterios y políticas de evaluación establecidos por la Secretaría de Educación y Cultura.
- Planear, desarrollar e impartir programas de superación, capacitación y actualización académica dirigidos al personal docente y directivo, de conformidad a la normatividad y lineamientos establecidos por la Secretaría de Educación y Cultura.
- Organizar y realizar actividades culturales y deportivas, como parte de la formación integral de los estudiantes y en beneficio de la comunidad escolar y de la sociedad general.

c) **Ejercicio Fiscal:** El presente informe corresponde al ejercicio fiscal de Enero a Diciembre de 2016.

d) **Régimen jurídico:** De acuerdo al documento vigente de fecha 30 de abril de 2010, siendo el decreto que modifica integralmente el Decreto que crea al Centro de Estudios de Bachillerato Técnico "Eva Sámano de López Mateos". Es un organismo público descentralizado de la Administración Pública Paraestatal del Estado de Quintana Roo, de interés público y social, con personalidad jurídica y patrimonio propio, sectorizado a la Secretaría de Educación y Cultura de Quintana Roo, con domicilio legal en la ciudad de Chetumal, Municipio Othón P. Blanco Quintana Roo.





e) Consideraciones fiscales del Ente:

- **Nombre o denominación o razón social:** Centro de Estudios de Bachillerato Técnico Eva Sámano de López Mateos.
- **Domicilio:** Avenida Othón P. Blanco #154 Colonia Centro, Chetumal, Othón P. Blanco, Quintana Roo C.P. 77000.
- **Clave del Registro Federal de Contribuyentes:** CEB940803KL2
- **Régimen:** Persona Moral con Fines no Lucrativos.
- **Actividad:** Escuelas de educación media superior pertenecientes al sector público.
- **Obligaciones:**
 - Declaración informativa anual de retenciones de ISR por sueldos y salarios e ingresos asimilados a salarios.
 - Declaración informativa anual de pagos y retenciones de servicios profesionales, personas morales, Impuesto Sobre la Renta.
 - Declaración informativa anual de retenciones de ISR por arrendamiento de inmuebles.
 - Entero de retenciones mensuales de ISR por sueldos y salarios.
 - Entero de retenciones mensuales de ISR por ingresos asimilados a salarios.
 - Entero de retenciones mensuales de ISR por servicios profesionales.
 - Entero mensual de retenciones de ISR de ingresos por arrendamiento.
 - Declaración Informativa mensual de Proveedores.

[Handwritten signatures]



QUINTANA ROO
GOBIERNO DEL ESTADO
2016 • 2022

CENTRO DE ESTUDIOS DE BACHILLERATO TÉCNICO
"EVA SÁMANO DE LÓPEZ MATEOS"

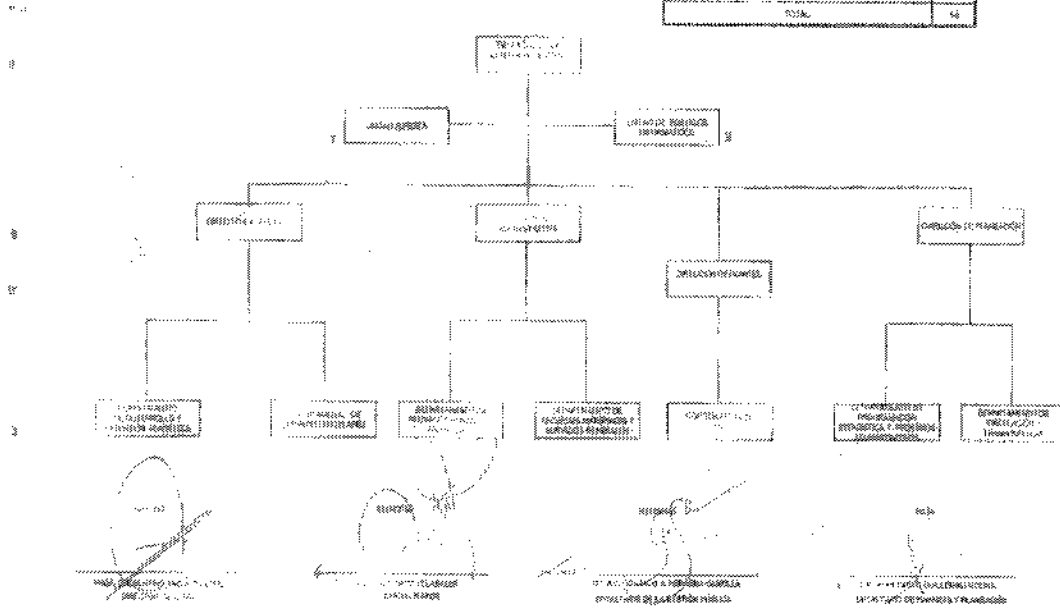


f) Estructura Organizacional Básica:



GOBIERNO DEL ESTADO DE QUINTANA ROO
CENTRO DE ESTUDIOS DE BACHILLERATO TÉCNICO
"EVA SÁMANO DE LÓPEZ MATEOS"
ORGANIGRAMA AUTORIZADO
FEBRERO 2015

UNIDAD	PERSONAL	ESTRUCTURA
1	1	1
2	1	1
3	1	1
4	1	1
5	1	1
6	1	1
7	1	1
8	1	1
9	1	1
10	1	1
11	1	1
12	1	1
13	1	1
14	1	1
15	1	1
16	1	1
17	1	1
18	1	1
19	1	1
20	1	1
21	1	1
22	1	1
23	1	1
24	1	1
25	1	1
26	1	1
27	1	1
28	1	1
29	1	1
30	1	1
31	1	1
32	1	1
33	1	1
34	1	1
35	1	1
36	1	1
37	1	1
38	1	1
39	1	1
40	1	1
41	1	1
42	1	1
43	1	1
44	1	1
45	1	1
46	1	1
47	1	1
48	1	1
49	1	1
50	1	1
TOTAL	50	50



Nota 5.- Bases de preparación de los estados financieros

La entidad prepara los estados financieros cumpliendo con las disposiciones en materia de información financiera establecidas en la Ley General de Contabilidad Gubernamental y la normatividad emitida por el Consejo Nacional de Armonización Contable (CONAC).

La contabilidad del Centro Educativo se realiza con base acumulativa, registrando las operaciones y los eventos económicos a valor histórico.

El sistema de contabilidad gubernamental del Centro Educativo se encuentra sustentado en los postulados básicos de contabilidad gubernamental, el registro de sus operaciones, y la elaboración y presentación de sus estados financieros.

[Handwritten signatures and initials]

Nota 6.- Políticas de Contabilidad Significativas

Las principales políticas contables para la formulación de los estados financieros son:


- a) El registro de las operaciones se apega de manera obligatoria al Marco Conceptual y Postulados Básicos de Contabilidad Gubernamental emitidos por el Consejo Nacional de Armonización Contable.
- b) Los gastos se reconocen y registran en el momento que se realizan, independientemente de su pago y, los ingresos por transferencias cuando se reciben.
- c) Los ingresos propios se reconocen al momento de que exista jurídicamente el derecho de cobro.

Nota 7.- Posición en moneda extranjera y protección por riesgo cambiario

La moneda utilizada para realizar todas las operaciones del Centro Educativo es en pesos mexicanos, por lo que no existe riesgo alguno en variaciones en el tipo de cambio en monedas extranjeras.

Nota 8.- Reporte analítico del Activo

- a) Bienes inmuebles están valuados en base al valor catastral.
- b) Las inversiones en bienes muebles son registradas a su valor de adquisición y en base al valor determinado por un perito valuador.
- c) Depreciación de propiedades, mobiliario y equipo



La depreciación del ejercicio se calcula por el método de línea recta, aplicándose las siguientes tasas anuales:


Edificio	5%
Mobiliario y equipo de oficina	10%
Acervo bibliográfico	10%
Equipo de laboratorio	35%
Equipo de transporte	25%
Equipo de cómputo	30%
Equipo de comunicación	10%
Maquinaria, equipo y herramientas	35%
Equipo eléctrico	25%

Nota 9.- Fideicomisos, mandatos y análogos

El Centro de Estudios de Bachillerato Técnico "Eva Sámano de López Mateos", no cuenta con fideicomisos, mandatos y análogos.

Nota 10.- Reporte de la recaudación

Los recursos que percibe el Centro Educativo, no son propiamente de recaudación, esto es debido a la reforma educativa, el cual establece que la gratuidad de los servicios educativos a los alumnos. Los ingresos obtenidos son transferencias por parte del Gobierno del Estado y se recaudan en la Dirección General del Centro de Estudios de Bachillerato Técnico "Eva Sámano de López Mateos".



Nota 11.- Información sobre la deuda y el reporte analítico de la deuda

Los pasivos con los que cuenta el Centro Educativo, son por pagos pendientes de nóminas correspondientes a las prestaciones de diciembre de 2016, pagaderas en el siguiente mes. Así mismo, son en su mayoría por conceptos pendientes de pago por cuotas y aportaciones patronales con terceros.

Nota 12.- Calificaciones otorgadas

El Centro de Estudios de Bachillerato Técnico "Eva Sámano de López Mateos", no está facultado para la contratación de deuda, por lo tanto no ha obtenido ningún tipo de calificación del tipo crediticio.

Nota 13.- Eventos posteriores al cierre

Se informa que al cierre del mes de diciembre de 2016, no se tiene conocimiento de la existencia de eventos posteriores que pudiesen afectar económicamente al Centro de Estudios de Bachillerato Técnico "Eva Sámano de López Mateos".

Nota 14.- Partes relacionadas

El Centro de Estudios de Bachillerato Técnico "Eva Sámano de López Mateos", no cuenta con partes relacionadas que pudieran ejercer influencia significativa sobre la toma de decisiones financieras y operativas.


b) NOTAS DE DESGLOSE

I) **Notas al Estado de Situación Financiera**

ACTIVO

Nota 1.- Efectivo y equivalentes

El fondo de caja se utiliza para gastos menores de operación. El objeto de las cuentas bancarias es llevar el control de los recursos financieros, que ministra el Gobierno del Estado para la operación diaria del Organismo, así como de los recursos propios y autogenerados por el Centro Educativo. Todas las cuentas bancarias e inversiones temporales son a corto plazo (menor a 3 meses) y se manejan en moneda nacional. Este rubro se integra como sigue:





Institución	Cuenta Contable	Nombre de la Cuenta	2016	2015
Santander	1112-01-001	Transferencia estatal	1,333,128	45,268
Santander	1112-01-002	Ingresos Propios	87,286	27,906
Santander	1112-01-003	Fondo de Ahorro	10,989	11,192
Santander	1112-01-005	Recurso Federal Ramo 11 - U080	707,815	51,428
Santander	1112-01-006	Inversión Recurso Federal Ramo 11 - U080	0	826,957
Santander	1112-01-007	Recurso Federal Ramo 11 – (B) U080	181,402	62,265
Santander	1112-01-008	Inversión Recurso Fed. Ramo 11 – (B) U080	0	1,780,623
Bancomer	1112-02-001	Transferencia Estatal	13,852	13,910
Fondo de Q. Roo	1114-01-01-01	Fondo de transferencia estatal capítulo 1000	752,351	405,351
Fondo de Q. Roo	1114-01-01-03	Fondo de transferencia estatal capítulo 3000	0	190,000
Fondo de Q. Roo	1114-01-02-01	Fondo de ingresos varios	382,500	680,000
Total			3,469,323	4,094,901

Nota 2.- Derechos a recibir Efectivo y Equivalentes y Bienes a Recibir

Las cuentas por cobrar se integran por facturas emitidas al Gobierno del Estado de Quintana Roo, y que están pendientes de cobro, correspondiente a los ejercicios fiscales de 2012 a 2016. Este rubro se integra como sigue:

Handwritten signatures and initials:
 [Signature] [Initials] [Signature] [Signature]



Nombre	2016	2015
Secretaría de Finanzas y Planeación:		
Facturas emitidas al Gob. Del Estado de Quintana Roo del Ejercicio 2012	0	1,943,074
Facturas emitidas al Gob. Del Estado de Quintana Roo del Ejercicio 2013	189,757	844,178
Facturas emitidas al Gob. Del Estado de Quintana Roo del Ejercicio 2014	3,456,159	5,181,613
Facturas emitidas al Gob. Del Estado de Quintana Roo del Ejercicio 2015	164,928	182,260
Facturas emitidas al Gob. Del Estado de Quintana Roo del Ejercicio 2016	6,413,719	0
Total	10,224,563	8,151,125

Nota 3.- Bienes Inmuebles, Infraestructura y Construcciones en Proceso

El Organismo cuenta con dos bienes inmuebles; la dirección general y el plantel educativo "Eva Sámano", ubicados en la ciudad de Chetumal, Municipio Othón P. Blanco. Este rubro se integra como sigue:

Concepto	2016	2015
Terrenos	1,666,071	1,666,071
Edificios no Habitacionales	10,446,244	10,446,244
Total	12,112,315	12,112,315

EF *J* *MAE* *P*



Nota 4.- Bienes Muebles

El saldo de este rubro al 31 de diciembre de 2016 y 2015, se integra como sigue:

Concepto	2016	2015
Mobiliario y Equipo de Administración	2,044,185	2,013,175
Mobiliario y Equipo Educacional y Recreativo	32,069	33,817
Equipo e Instrumental Médico y de Laboratorio	109,927	122,273
Vehículos y Equipo de Transporte	516,656	516,656
Maquinaria, Otros Equipos y Herramientas	261,965	176,059
Total	2,964,802	2,861,980

La variación (incremento) de los "bienes muebles" del ejercicio 2015 al 2016, se encuentra integrado de la siguiente manera:

CUENTA CONTABLE	CONCEPTO	2016	2015	VARIACIÓN	INTEGRACIÓN DE LA VARIACION			
					ALTAS	BAJAS	RECLASIFICACIONES	
							CARGOS	ABONOS
1241	MOBILIARIO Y EQUIPO DE ADMINISTRACIÓN	2,044,185	2,013,175	31,010	432,500	(374,644)	7,618	(34,464)
1242	MOBILIARIO Y EQUIPO EDUCACIONAL Y RECREATIVO	32,069	33,817	(1,748)	0	(1,748)	0	0
1243	EQUIPO E INSTRUMENTAL MEDICO Y DE LABORATORIO	109,927	122,273	(12,346)	0	(12,346)	0	0
1244	VEHÍCULOS Y EQUIPO DE TRANSPORTE	516,656	516,656	0	0	0	0	0
1246	MAQUINARIA, OTROS EQUIPOS Y HERRAMIENTAS	261,965	176,059	85,906	91,813	(3,851)	0	(2,056)
	SUMA	2,964,802	2,861,980	102,822	524,313	(392,589)	7,618	(36,520)

[Handwritten signatures]



Nota 5.- Activos Intangibles

El saldo de este rubro al 31 de diciembre de 2016 y 2015, se integra como sigue:

Concepto	2016	2015
Software	75,764	59,159
Total	75,764	59,159

La variación (incremento) de Software del ejercicio 2015 al 2016, derivado de la adquisición de un Sistema de Control de Acceso de Asistencia (Huella Digital), y se encuentra integrado de la siguiente manera:

CUENTA CONTABLE	CONCEPTO	2016	2015	VARIACIÓN	INTEGRACIÓN DE LA VARIACIÓN	
					ALTAS	BAJAS
1251	SOFTWARE	75,764	59,159	16,605	16,605	0
SUMA		75,764	59,159	16,605	16,605	0

Nota 6.- Depreciación, deterioro y amortización acumulada de bienes

La depreciación del ejercicio es por un monto total de \$ 884,484. Los criterios, métodos y tasas utilizados para realizar el cálculo de las depreciaciones, es de acuerdo a lo establecido en los Parámetros de Estimación de Vida Útil, en cumplimiento a las reglas de registro vigentes. Este rubro se integra como sigue:

Concepto	2016	2015
Depreciación Acumulada de Bienes Inmuebles	(6,593,499)	(6,248,772)
Depreciación Acumulada de Bienes Muebles	(1,570,614)	(1,403,955)
Amortización Acumulada de Activos Intangibles	(45,551)	(32,574)
Total	(8,209,664)	(7,685,301)

[Handwritten signatures]

Nota 7.- Otros activos no circulantes

El saldo de este rubro al 31 de diciembre de 2016 y 2015, se integra como sigue:

Concepto	2016	2015
Bienes en Comodato	10,156	0
Total	10,156	0

PASIVO

Nota 8.- Cuentas por Pagar a Corto Plazo

Las cuentas por pagar se integran por nominas pendientes por pagar (servicios personales), así como adeudos de aportaciones al SAR, entre otros. Los proveedores pendientes de pago son la provisión del gasto de servicios, entre otros. Así como las retenciones y contribuciones por pagar a corto plazo retenidas principalmente ISR por salarios 2016, Créditos Hipotecarios, Cuotas al SAR de ejercicios anteriores, Etc. El vencimiento de días de dichas cuentas deben ser menor o igual a 365. Sin embargo, la factibilidad del pago de dichos pasivos, incide de acuerdo a la situación financiera del Gobierno del Estado. Este rubro se integra como sigue:

Concepto	2016	2015
Servicios Personales por Pagar	4,742,286	2,533,277
Proveedores por Pagar	616,283	903,284
Retenciones y Contribuciones	6,271,151	6,869,022
Total	11,629,720	10,305,583

[Handwritten signatures and initials]



Es importante mencionar, que dentro de las cuentas de **Servicios Personales por Pagar**, existe saldo de ejercicios anteriores, el cual se encuentra integrado de la siguiente manera:

CONCEPTO	EJERCICIO	IMPORTE	
SAR	APORTACIONES PATRONALES AL SEGURO DE RETIRO, CESANTÍA Y VEJEZ	2013	235,281.00
FOVSSSTE	APORTACIONES PATRONALES 5% DE VIVIENDA FOVSSSTE	2014	1,267,432.00
SAR	APORTACIONES PATRONALES AHORRO SOLIDARIO	2014	26,418.00
PERSONAL DEL CENTRO EDUCATIVO	RETROACTIVO Y NIVELACIÓN	2015-2016	11,951.00
PERSONAL DEL CENTRO EDUCATIVO	PARTE PROPORCIONAL DE LA PRIMERA PARTE DE AGUINALDO	2016	1,749.00
PERSONAL DEL CENTRO EDUCATIVO	ESTIMULO ÚNICO	2016	223,085.00
PERSONAL DEL CENTRO EDUCATIVO	SEGUNDA PARTE DE AGUINALDO	2016	915,434.00
PERSONAL DEL CENTRO EDUCATIVO	SUBSIDIO DE GOBIERNO DE LA SEGUNDA PARTE DE AGUINALDO	2016	109,057.00
ISSSTE	APORTACIONES AL ISSSTE	2016	288,947.00
FOVSSSTE	APORTACIONES PATRONALES 5% VIVIENDA FOVSSSTE	2016	538,339.00
SAR	APORTACIONES PATRONALES AL SEGURO DE RETIRO, CESANTÍA Y VEJEZ	2016	557,180.00
SAR	APORTACIONES PATRONALES AHORRO SOLIDARIO	2016	16,148.00
PERSONAL DEL CENTRO EDUCATIVO	APORTACIONES DEL FONDO DE AHORRO	2016	551,265.00
TOTAL			4,742,286.00

En el Rubro de la cuenta de **Proveedores**, existe saldo de ejercicios anteriores, el cual se encuentra integrado de la siguiente manera:

[Handwritten signatures]



PROVEEDOR	CONCEPTO	EJERCICIO	IMPORTE
SEGUROS INBURSA, S.A	SEGURO DE BIENES PATRIMONIALES	2013	191,893.00
SEGUROS INBURSA, S.A	SEGURO DE BIENES PATRIMONIALES	2014	194,726.00
SOPORTE ORGANIZACIONAL DEL SURESTE, S.C	SALDO AUDITORIA FINANCIERA	2014	23,664.00
DESPACHO CASIO DÍAZ Y ASOCIADOS	EVALUACIÓN AL DESEMPEÑO 2014	2015	75,000.00
CABLEMAS TELECOMUNICACIONES S.A DE CV	SERVICIO DE INTERNET Y REDES	2016	2,398.00
COMISIÓN DE AGUA POTABLE Y ALCANTARILLADO	SERVICIO DE AGUA POTABLE	2016	1,723.00
TELÉFONOS DE MÉXICO S.A.B DE CV	SERVICIO TELEFÓNICO	2016	2,608.00
COMISIÓN FEDERAL DE ELECTRICIDAD	SERVICIO DE ENERGÍA ELÉCTRICA	2016	19,221.00
JESSICA GRACIELA GONZALES MARRUFO	SERVICIO DE VIGILANCIA	2016	26,170.00
SOPORTE ORGANIZACIONAL DEL SURESTE	PRIMER PAGO DE AUDITORIA FINANCIERA	2016	39,440.00
SOPORTE ORGANIZACIONAL DEL SURESTE	SALDO DE AUDITORIA FINANCIERA	2016	39,440.00
TOTAL			616,283.00

En el Rubro de **Retenciones y Contribuciones por Pagar**, existe saldo de ejercicios anteriores, el cual se encuentra integrado de la siguiente manera:

CONCEPTO	EJERCICIO	IMPORTE
METLIFE S.A DE C.V.	2012	145,001.00
SAR	2013	274,960.00
SAR	2013	663.00
SNTE	2014	40,495.00
SNTE	2014	244,650.00
SNTE	2014	30,800.00
SAR	2014	950,695.00
SAR	2014	7,052.00
SAR	2015	347,185.00

[Handwritten signatures]



SAR	SALDOS DE CUOTAS AHORRO SOLIDARIO	2015	70.00
GOBIERNO DEL ESTADO LIBRE Y SOBERANO DE Q.ROO	3% DE IMPUESTOS SOBRE NOMINAS	2016	42,660.00
SHCP	ISR POR SALARIOS	2016	1,097,017.00
SHCP	ISR POR SERVICIOS PROFESIONALES	2016	120.00
ISSSTE	CUOTAS ISSSTE	2016	135,903.00
ISSSTE	PRESTAMOS ISSSTE	2016	290,458.00
PERSONAL DEL CENTRO EDUCATIVO	CUOTAS FONDO DE AHORRO	2016	551,266.00
SNTE	CUOTA SINDICAL 1%	2016	31,751.00
SNTE	CAJA DE AHORRO Y PRESTAMOS	2016	147,150.00
METLIFE, S.A. DE C.V.	SEGURO DE VIDA INDIVIDUAL	2016	14,930.00
FOVISSSTE	CRÉDITOS HIPOTECARIOS	2016	1,113,954.00
SNTE	FONDO DE DEFUNCIÓN	2016	15,080.00
SNTE	CUOTA SINDICAL 0.5%	2016	5,300.00
MAGISTRAL, AGENTE DE SEGUROS, S.A. DE C.V.	SEGURO DE VIDA INDIVIDUAL	2016	8,852.00
SAR	SALDO DE CUOTAS AL SEGURO DE RETIRO	2016	770,171.00
SAR	CUOTAS AL AHORRO SOLIDARIO	2016	4,968.00
TOTAL			6,271,151.00

Nota 9.- Fondos y bienes de terceros en garantía

Los fondos se refieren al Contrato de Concesión de Espacio de un Dispensador de Agua, para el Plantel Educativo "Eva Sámano", celebrados por el Prof. Clementino Angulo Cupul y el C. José Luis Irrizont Marrufo. Este rubro se integra como sigue:

Concepto	2016	2015
Fondos en Garantía de Ingresos Propios	600	0
Total	600	0

[Handwritten signatures]



Nota 10.- Otros pasivos a corto plazo

El principal movimiento en este rubro, es la cancelación del concepto estímulos de ISR por Salarios de ejercicios fiscales de ejercicios anteriores, el cual se registró en años anteriores como cuenta puente, dicho importe fue cancelado de acuerdo al Decreto por el que se otorgan diversos beneficios fiscales en materia de ISR, derechos y de aprovechamientos, y en relación a la nota 11 del presente documento. El saldo de este rubro al 31 de diciembre de 2016 y 2015, se integra como sigue:

Concepto	2016	2015
Otros Pasivos Circulantes	0	1,837,854
Total	0	1,837,854

A continuación se relaciona la integración de la variación (decremento) del ejercicio 2015 al 2016, el cual se encuentra distribuido de la siguiente manera:

CUENTA CONTABLE	CONCEPTO	2016	2015	VARIACIÓN	NOTA
2199-01-01	Estímulos y compensación de impuestos ejercicio 2012	0	1,234,225.00	-1,234,225.00	Ingreso Virtual de los Beneficios Fiscales del ISR por salarios
2199-01-02	Estímulos y compensación de impuestos ejercicio 2013	0	369,867.00	-369,867.00	Ingreso Virtual de los Beneficios Fiscales del ISR por salarios
2199-01-03	Estímulos y compensación de impuestos ejercicio 2014	0	233,762.00	-233,762.00	Ingreso Virtual de los Beneficios Fiscales del ISR por salarios

[Handwritten signatures]

II) Notas al Estado de Actividades


Nota 11.- Ingresos de la Gestión

La cuenta de ingresos y otros beneficios está integrada principalmente por las transferencias del gobierno del estado y de ingresos por la venta de bienes y servicios el cual representa la captación de ingresos propios del Centro Educativo, para poder desarrollar las actividades del ente público. El ingreso (virtual) de convenios es derivado de la aplicación de estímulos del ISR por salarios, de acuerdo al decreto de beneficio fiscal de los ejercicios 2012, 2013 y 2014. En relación al "Decreto por el que se otorgan diversos beneficios fiscales en materia de ISR, derechos y de aprovechamientos", se registró el beneficio como ingreso virtual en la cuenta contable 4213 Convenios, Subcuenta Ingresos por convenios de beneficios fiscales de ISR por Salarios, para cancelar el registro de los otros pasivos y de igual forma actualizar y depurar las cuentas por pagar del Organismo, Es importante mencionar, que el Servicio de Administración Tributaria deberá revelar la información de los créditos fiscales condonados de ISR en virtud de su adhesión al "Decreto por el que se otorgan diversos beneficios fiscales en materia del impuesto sobre la renta, de derechos y aprovechamientos", publicado en el Diario Oficial de la Federación el 5 de diciembre de 2008. el cual se integra como sigue:

Concepto	2016	2015
Ingresos por Venta de Bienes y Servicios	1,120,781	1,369,497
Convenios	1,837,854	0
Transferencias Internas y Asignaciones	35,664,319	35,860,603
Total	38,622,954	37,230,100

Nota 12.- Otros Ingresos y Beneficios

Los ingresos financieros se integran por intereses ganados de las inversiones a plazo de las cuentas bancarias, que su normatividad y/o convenio estipule. El rubro se integra de la siguiente manera:



Concepto	2016	2015
Intereses Ganados de Valores, Créditos, Bonos y Otros	1,304	11,958
Total	1,304	11,958

Nota 13.- Gastos y Otras Perdidas

La cuenta de gastos y otras pérdidas está integrada principalmente por los gastos de funcionamiento de servicios personales, materiales y suministros y servicios generales, así como las depreciaciones y amortizaciones de los bienes inmuebles, muebles y activos intangibles. EL rubro se integra de la siguiente manera:

Concepto	2016	2015
<u>Gastos de Funcionamiento:</u>		
Servicios Personales	33,674,761	33,822,497
Materiales y Suministros	544,821	930,273
Servicios Generales	1,567,939	1,435,396
<u>Otros Gastos y Perdidas Extraordinarias:</u>		
Estimaciones, depreciaciones, deterioros, obsolescencia y amortizaciones	884,484	808,373
Total	36,672,005	36,996,539

III) Notas al Estado de Variaciones en la Hacienda Pública

Nota 14.- Hacienda Pública/Patrimonio Contribuido

Esta cuenta está integrada únicamente por donaciones de capital, por un monto de \$ 26,949.23 pesos. Las principales modificaciones que se realizaron en el ejercicio es la baja de bienes muebles donados por IFEQROO, de acuerdo al oficio RM/143/2016 y al acta de la Tercera Sesión Extraordinaria, celebrada el día 16 de diciembre de 2016.





La variación del decremento de la cuenta donaciones de capital, se encuentra integrada de la siguiente manera:

CUENTA CONTABLE	CONCEPTO	2016	2015	VARIACIÓN	INTEGRACIÓN DE LA VARIACIÓN	
					ALTAS	BAJAS
3120-01-001	Donaciones De Capital	26,949	110,649	(83,700)	0	(83,700)
SUMA		26,949	110,649	(83,700)	0	(83,700)

Nota 15.- Hacienda Pública/Patrimonio Generado

La procedencia del recurso generado, es principalmente de los recursos propios y de las transferencias estatales. Así mismo, las principales modificaciones son la aplicación de recursos de remanentes de ejercicios anteriores, y afectaciones de la Federación. Este rubro se integra de la siguiente forma:

Concepto	2016	2015
Resultado del Ejercicio (Ahorro/Desahorro)	1,952,252	245,519
Resultado de Ejercicios Anteriores	3,467,944	3,884,901
Rectificaciones de Resultados de Ejercicios Anteriores	3,569,795	3,209,673
Total	8,989,991	7,340,093

A continuación se presente el análisis e integración del rubro de **Resultado de Ejercicios Anteriores** del ejercicio fiscal 2015 al 2016, el cual está integrado de la siguiente forma:

	<u>Saldo al 31/12/15</u>	<u>Saldo al 31/12/2016</u>	<u>Decremento</u>
Resultado de ejercicios anteriores	\$3, 884,901	\$3, 467,944	\$416,957

[Handwritten signatures]



CUENTA CONTABLE	CONCEPTO	2016	2015	VARIACIÓN	INTEGRACIÓN DE LAS VARIACIONES		
					BAJAS	RECLASIFICACIÓN	
						CARGOS	ABONOS
3220-2010	RESULTADO DE EJERCICIOS ANT. 2010	6,022,476.00	6,350,110.00	-327,634.00	-292,391.00	-35,243.00	0
3220-2011	RESULTADO DE EJERCICIOS ANT. 2011	364,509.00	364,509.00	0.00	0	0	0
3220-2012	RESULTADO DE EJERCICIOS ANT. 2012	824,702.00	817,858.00	6,844.00	0	0	6,844.00
3220-2013	RESULTADO DE EJERCICIOS ANT. 2013	-3,728,013.00	-3,732,820.00	4,807.00	0	-12,249.00	17,056.00
3220-2014	RESULTADO DE EJERCICIOS ANT. 2014	43,518.00	85,244.00	-41,726.00	0	-148,885.00	107,159.00
3220-2015	RESULTADO DE EJERCICIOS ANT. 2015	-59,248.00	0	-59,248.00	0	-753,873.00	694,625.00
	SUMA	3,467,944.00	3,884,901.00	-416,957.00	-292,391.00	-950,250.00	825,684.00

INTEGRACIÓN:	
DECREMENTO DE EJERCICIOS ANTERIORES	416,957
RESULTADO DEL EJERCICIO 2015	245,519
VARIACIÓN	662,476

A continuación se presente el análisis e integración del rubro de **Rectificaciones de Resultados de Ejercicios Anteriores**, el cual está integrado de la siguiente forma:

	<u>Saldo al 31/12/16</u>	<u>Saldo al 31/12/2015</u>	<u>Incremento</u>
Rectificaciones de Res. De Ejercs. Ants.	\$3, 569,795	\$3, 209,673	\$360,122

CUENTA CONTABLE	CONCEPTO	INTEGRACIÓN DE LA VARIACIÓN		
		RECLASIFICACIONES		SALDO FINAL
		CARGOS	ABONOS	
	CAMBIOS EN POLÍTICAS CONTABLES			
	SALDO INICIAL 2015	0	0	3,209,673.00
3251	ASIENTO PARA DISMINUIR LAS DEPRECIACIONES DE LOS BIENES MUEBLES	0	7,744.00	3,217,417.00
	ASIENTO PARA DISMINUIR LAS DEPRECIACIONES DE LOS BIENES MUEBLES	0	178,595.00	3,396,012.00
	ASIENTO PARA DISMINUIR LAS DEPRECIACIONES	0	109,977.00	3,505,989.00
	ASIENTO PARA DISMINUIR LAS DEPRECIACIONES	0	63,806.00	3,569,795.00
	SUMA	0	360,122.00	

[Handwritten signatures]

IV) Notas al Estado de Flujo de Efectivo

Nota 16.- Efectivo y Equivalentes


El análisis de los saldos inicial y final que figuran en la última parte del Estado de Flujo de Efectivo en la cuenta de efectivo y equivalentes es como sigue:

Concepto	2016	2015
Efectivo en Bancos - Tesorería	2,334,472	2,819,550
Inversiones Temporales (hasta 3 meses)	1,134,851	1,275,351
Total	3,469,323	4,094,901

Nota 17.- Conciliaciones de Flujo de Efectivo

El análisis de los saldos inicial y final que figuran en la última parte del Estado de Flujo de Efectivo en la cuenta de efectivo y equivalentes es como sigue:

Concepto	2016	2015
Ahorro/Desahorro antes de rubros Extraordinarios	2,836,736	1,053,892
Depreciación y amortización	(884,484)	(808,373)






• Conciliación entre los Ingresos Presupuestarios y Contables

Centro de Estudios de Bachillerato Técnico "Eva Samano de López Mateos"			
Conciliación entre los Ingresos Presupuestarios y Contables			
2016 y 2015			
(En pesos)			
Concepto	2016	2015	
1. Ingresos Presupuestarios	38,622,954		
2. Más ingresos contables no presupuestarios	1,304		37,230,100
Incremento por variación de inventarios	0	0	11,958
Disminución del exceso de estimaciones por pérdida o deterioro u obsolescencia	0	0	
Disminución del exceso de provisiones	0	0	
Otros ingresos y beneficios varios	0	0	
Otros ingresos contables no presupuestarios	1,304	11,958	
3. Menos ingresos presupuestarios no contables	0		0
Productos de capital	0	0	
Aprovechamientos capital	0	0	
Ingresos derivados de financiamientos	0	0	
Otros Ingresos presupuestarios no contables	0	0	
4. Ingresos Contables (4 = 1 + 2 - 3)	38,624,258		37,242,058

• Conciliación entre los Egresos Presupuestarios y los Gastos Contables

Centro de Estudios de Bachillerato Técnico "Eva Samano de López Mateos"			
Conciliación entre los Egresos Presupuestarios y los Gastos Contables			
2016 y 2015			
(En pesos)			
Concepto	2016	2015	
1. Total de egresos (presupuestarios)	35,787,522		36,188,166
2. Menos egresos presupuestarios no contables	0		0
Mobiliario y equipo de administración	0	0	
Mobiliario y equipo educacional y recreativo	0	0	
Equipo e instrumental médico y de laboratorio	0	0	
Vehículos y equipo de transporte	0	0	
Equipo de defensa y seguridad	0	0	
Maquinaria, otros equipos y herramientas	0	0	
Activos biológicos	0	0	
Bienes inmuebles	0	0	
Activos intangibles	0	0	
Obra pública en bienes propios	0	0	
Inversiones en fideicomisos, mandatos y otros análogos	0	0	
Provisiones para contingencias y otras erogaciones especiales	0	0	
Amortización de la deuda pública	0	0	
Adeudos de ejercicios fiscales anteriores (ADEFAS)	0	0	
Otros Egresos Presupuestales No Contables	0	0	
3. Más gastos contables no presupuestales	884,484		808,373
Estimaciones, depreciaciones, deterioros, obsolescencia y amortizaciones	884,484	808,373	
Provisiones	0	0	
Disminución de inventarios	0	0	
Aumento por insuficiencia de estimaciones por pérdida o deterioro u obsolescencia	0	0	
Aumento por insuficiencia de provisiones	0	0	
Otros Gastos	0	0	
Otros Gastos Contables No Presupuestales	0	0	
4. Total de Gasto Contable (4 = 1 - 2 + 3)	36,672,006		36,996,539

c) NOTAS DE MEMORIA

Atendiendo a lo establecido en Ley General de Contabilidad Gubernamental, para efectos del registro y control, el Consejo Nacional de Armonización Contable ha determinado cuentas de orden contables y presupuestales, mismas que se presentan en el Plan de Cuentas emitido.

Cuentas de Orden:

a) **Contables:**

Nota 1.- Bienes otorgados en Comodato

a) Contrato de comodato de fecha 27 de junio de 2014.

Contrato de comodato que celebra por una parte el Centro de Estudios de Bachillerato Técnico "Eva Sámano de López Mateos" representado por el Prof. Clementino Angulo Cupul, en su carácter de Director General, a quien en lo sucesivo se le denominará "el comodante", y por parte de la Secretaría de la Gestión Pública, representada en este acto por el MEAP. Gonzalo A. Herrera Castilla, en su carácter de Secretario de la Gestión Pública, a quien en lo sucesivo se le denominará "el comodatario"

Nota 2.- Bienes recibidos en Comodato

a) Contrato de comodato no.02/AR/OM-DRM/12

NO. INV.	MARCA	TIPO	COLOR	SERIE	MOTOR	PLACAS	IMPORTE
SEQ-6	VW	MINIBUS	BLANCO	3VW1V52RXAM950635	36118544	1NNA69	550,000

Contrato de comodato celebrado con el gobierno del estado de Quintana Roo, representado por Rosario Ortiz Yeladaqui en su carácter de oficial mayor, a quien en lo sucesivo se le denominará "el comodante" y por la otra parte el Centro de Estudios de Bachillerato Técnico "Eva Sámano de López Mateos" representado por el Prof. Clementino Angulo Cupul, en su carácter de Director General, a quien en lo sucesivo se le denominará "el comodatario", se tiene el vale de resguardo de dicho bien.

b) Contrato de comodato del vehículo con factura No. 005350



FECHA DE ADQUISICIÓN	MARCA	TIPO	COLOR	SERIE	MOTOR	PLACAS	IMPORTE
31/12/2001	CHRYSLER DOGE RAM	PICK UP	BLANCO	3B7HC16X42M242570	3.9 LTS V-6 MPI	SZ-72-962	20,000

Contrato de comodato celebrado con el Instituto de Capacitación para el Trabajo del Estado de Quintana Roo "ICATQR", representado por la Lic. Alondra Maribel Herrera Pavón en su carácter de Director General, a quien en lo sucesivo se le denominara "el comodante" y por la otra parte el centro de estudios de bachillerato técnico "Eva Sámano de López Mateos" representado por el Prof. Clementino Angulo Cupul, en su carácter de Director General, a quien en lo sucesivo se le denominara "el comodatario", se tiene el vale de resguardo de dicho bien.

Nota 3.- Juicios

Este apartado representa las demandas interpuestas por el ente público contra terceros o viceversa.

- **Juicios interpuestos en contra del Centro Educativo:**

1. **Laboral:** Al 31 de diciembre de 2016, existe una demanda laboral ante la Junta Local de Conciliación y Arbitraje con número de documento: DI53-2011, el cual se encuentra en estado pendiente de realizar audiencia de conciliación de demanda y excepciones, ofrecimiento y admisión de pruebas. Por lo que hasta el momento no se puede reconocer una provisión y/o estimación fiable del importe de la obligación, ya que no se tiene con certeza el tipo de obligación. Derivado por lo anterior, el Centro Educativo considera importante revelar el juicio en proceso como nota informativa.

b) Presupuestales:

Nota 4.- Cuentas de Ingresos

En cumplimiento a lo estipulado en la fracción II del artículo 38 de la Ley General de Contabilidad Gubernamental, el registro de las etapas del presupuesto del Poder Ejecutivo refleja en lo relativo al ingreso, el estimado, modificado, devengado y recaudado. Los movimientos aplicados a dichos momentos contables aparecen reflejados en el apartado de información presupuestaria de este documento.

Eff *J* *mae* *P*

LEY DE INGRESOS	IMPORTE
Ley de Ingresos Estimada	37,108,969
Ley de Ingresos por Ejecutar	2,816,208
Modificaciones a la Ley de Ingresos Estimada	4,330,193
Ley de Ingresos Devengada	38,622,954
Ley de Ingresos Recaudada	31,044,153

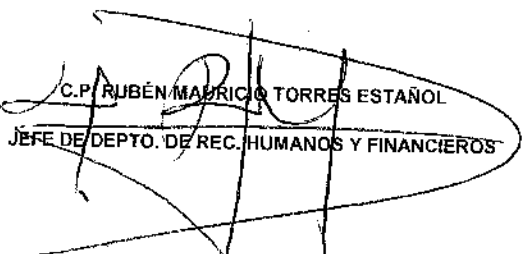
Nota 5.- Cuentas de egresos

En cumplimiento a lo estipulado en la fracción I del artículo 38 de la Ley General de Contabilidad Gubernamental, el registro de las etapas del presupuesto del Poder Ejecutivo refleja en lo relativo al gasto, el aprobado, modificado, comprometido, devengado, ejercido y pagado. Los movimientos aplicados a dichos momentos contables aparecen reflejados en el apartado de información presupuestaria de este documento.

PRESUPUESTO DE EGRESOS	IMPORTE
Presupuesto de Egresos Aprobado	37,108,969
Presupuesto de Egresos por Ejercer	3,451,395
Modificaciones al Presupuesto de Egresos Aprobado	2,129,947
Presupuesto de Egresos Comprometido	35,787,521
Presupuesto de Egresos Devengado	35,787,521
Presupuesto de Egresos Ejercido	32,965,671
Presupuesto de Egresos Pagado	32,414,404


MTRA. ELBA MARÍA XIX EUAN

DIRECTORA GENERAL


C.P. RUBÉN MAURICIO TORRES ESPAÑOL

JEFE DE DEPTO. DE REC. HUMANOS Y FINANCIEROS


C. INES LOPEZ CHAN

DIRECTORA ADMINISTRATIVA


LIC. NELBA ARIAS ENZARRIETA

RESPONSABLE DE AREA



Centro de Estudios de Bachillerato Técnico "Eva Sámano de López Mateos"
Estado Analítico de Ingresos
Del 1 de enero al 31 de diciembre de 2016
(Pesos)

Rubro de Ingresos	Ingreso					Diferencia
	Estimado	Ampliaciones y Reducciones	Modificado	Devengado	Recaudado	
	(1)	(2)	(3= 1 + 2)	(4)	(5)	
Impuestos	0	0	0	0	0	0
Cuotas y Aportaciones de Seguridad Social	0	0	0	0	0	0
Contribuciones de Mejoras	0	0	0	0	0	0
Derechos	0	0	0	0	0	0
Productos	0	0	0	0	0	0
Corriente	0	0	0	0	0	0
Capital	0	0	0	0	0	0
Aprovechamientos	0	0	0	0	0	0
Corriente	0	0	0	0	0	0
Capital	0	0	0	0	0	0
Ingresos por Ventas de Bienes y Servicios	563,916	556,865	1,120,781	1,120,781	1,120,781	556,865
Participaciones y Aportaciones	0	1,837,854	1,837,854	1,837,854	1,837,854	1,837,854
Transferencias, Asignaciones, Subsidios y Otras Ayudas	36,545,053	1,935,474	38,480,527	35,664,319	28,085,518	8,459,535
Ingresos Derivados de Financiamientos	0	0	0	0	0	0
Total	37,108,969	4,330,193	41,439,162	38,622,954	31,044,153	

Ingresos excedentes -6,064,816

Estado Analítico de Ingresos Por Fuente de Financiamiento	Ingreso					Diferencia
	Estimado	Ampliaciones y Reducciones	Modificado	Devengado	Recaudado	
	(1)	(2)	(3= 1 + 2)	(4)	(5)	
Ingresos del Gobierno						
Impuestos	0	0	0	0	0	0
Contribuciones de Mejoras	0	0	0	0	0	0
Derechos	0	0	0	0	0	0
Productos	0	0	0	0	0	0
Corriente	0	0	0	0	0	0
Capital	0	0	0	0	0	0
Aprovechamientos	0	0	0	0	0	0
Corriente	0	0	0	0	0	0
Capital	0	0	0	0	0	0
Participaciones y Aportaciones	0	1,837,854	1,837,854	1,837,854	1,837,854	1,837,854
Transferencias, Asignaciones, Subsidios y Otras Ayudas	0	0	0	0	0	0
Ingresos de Organismos y Empresas						
Cuotas y Aportaciones de Seguridad Social	0	0	0	0	0	0
Ingresos por Ventas de Bienes y Servicios	563,916	556,865	1,120,781	1,120,781	1,120,781	556,865
Transferencias, Asignaciones, Subsidios y Otras Ayudas	36,545,053	1,935,474	38,480,527	35,664,319	28,085,518	-8,459,535
Ingresos derivados de financiamiento						
Ingresos Derivados de Financiamientos	0	0	0	0	0	0
Total	37,108,969	4,330,193	41,439,162	38,622,954	31,044,153	

Ingresos excedentes -6,064,816

Director General

Mtra. Edith María Xix Euan

Jefe de Departamento de Recursos Humanos y Financieros

C. P. Rubén Márquez Torres-Estaniel

Encargada de la Dirección Administrativa

C. Inés López Chan

Responsable de Área

Lic. Nelsa Ariles Zetazarieta

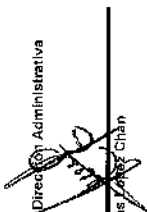
Centro de Estudios de Bachillerato Técnico, "Eva Sámano de López Mateos"

ESTADO DE QUINTANA ROO


Estado Analítico de Ingresos Presupuestales al 31 de diciembre de 2016

Fuente de Ingresos	Ley de Ingresos Estimada	Ampliaciones / (Reducciones)	Ley de Ingresos Modificada	Ingresos Devengados	Ingresos Recaudados	Devengado Por Recaudar	(Recaudación / Estimación)
83.00							
91.00							
INGRESOS POR VENTA DE BIENES Y SERVICIOS DE	\$583,916.00	\$566,865.00	\$1,120,781.00	\$1,120,781.00	\$1,120,781.00	\$0.00	100.00 %
INGRESOS POR VENTA DE BIENES Y SERVICIOS DE	\$583,916.00	\$566,865.00	\$1,120,781.00	\$1,120,781.00	\$1,120,781.00	\$0.00	100.00 %
Ingresos por Venta de Servicios de Organismos	\$583,916.00	\$566,865.00	\$1,120,781.00	\$1,120,781.00	\$1,120,781.00	\$0.00	100.00 %
DIRECCION DE PLANTEL	\$558,916.00	\$538,865.00	\$1,114,781.00	\$1,114,781.00	\$1,114,781.00	\$0.00	100.00 %
INGRESOS POR SERVICIOS EDUCATIVOS	\$378,260.00	\$368,538.00	\$842,853.00	\$842,853.00	\$842,853.00	\$0.00	100.00 %
Apoyo a la Educación Media Superior	\$0.00	\$583,058.00	\$583,058.00	\$583,058.00	\$583,058.00	\$0.00	100.00 %
Curso de repetición	\$36,800.00	\$14,400.00	\$51,200.00	\$51,200.00	\$51,200.00	\$0.00	100.00 %
Operación	\$36,800.00	\$4,100.00	\$43,030.00	\$43,030.00	\$43,030.00	\$0.00	100.00 %
Constantia sin calificaciones	\$24,800.00	-\$1,495.00	\$23,405.00	\$23,405.00	\$23,405.00	\$0.00	100.00 %
Constantia con calificaciones	\$18,120.00	\$305.00	\$18,425.00	\$18,425.00	\$18,425.00	\$0.00	100.00 %
Examen extraordinario I	\$91,500.00	-\$35,515.00	\$55,785.00	\$55,785.00	\$55,785.00	\$0.00	100.00 %
Examen extraordinario II	\$67,840.00	-\$17,160.00	\$60,680.00	\$60,680.00	\$60,680.00	\$0.00	100.00 %
Examen extraordinario III	\$15,520.00	-\$15,520.00	\$0.00	\$0.00	\$0.00	\$0.00	0.00 %
Examen especial I	\$5,750.00	\$18,540.00	\$24,290.00	\$24,290.00	\$24,290.00	\$0.00	100.00 %
Examen especial II	\$6,000.00	-\$6,000.00	\$0.00	\$0.00	\$0.00	\$0.00	0.00 %
Certificado parcial	\$3,450.00	\$5,335.00	\$8,785.00	\$8,785.00	\$8,785.00	\$0.00	100.00 %
Cuadernillo para curso propedéutico	\$87,650.00	\$6,550.00	\$74,200.00	\$74,200.00	\$74,200.00	\$0.00	100.00 %
OTROS INGRESOS	\$179,656.00	-\$7,733.00	\$171,923.00	\$171,923.00	\$171,923.00	\$0.00	100.00 %
Copias fotostáticas	\$59,656.00	\$8,107.00	\$68,763.00	\$68,763.00	\$68,763.00	\$0.00	100.00 %
Renta local de cafetería	\$120,000.00	-\$18,850.00	\$101,150.00	\$101,150.00	\$101,150.00	\$0.00	100.00 %
Espacio dispensador de agua	\$0.00	\$2,010.00	\$2,010.00	\$2,010.00	\$2,010.00	\$0.00	100.00 %
DIRECCION GENERAL	\$8,000.00	-\$2,000.00	\$6,000.00	\$6,000.00	\$6,000.00	\$0.00	100.00 %
OTROS INGRESOS	\$8,000.00	-\$2,000.00	\$6,000.00	\$6,000.00	\$6,000.00	\$0.00	100.00 %
Bases para licitación	\$8,000.00	-\$2,000.00	\$6,000.00	\$6,000.00	\$6,000.00	\$0.00	100.00 %
CONVENIOS							
INGRESOS POR CONVENIOS	\$0.00	\$1,837,854.00	\$1,837,854.00	\$1,837,854.00	\$1,837,854.00	\$0.00	100.00 %
Beneficios fiscales de ISR por salarios 2012	\$0.00	\$1,837,854.00	\$1,837,854.00	\$1,837,854.00	\$1,837,854.00	\$0.00	100.00 %
Beneficios fiscales de ISR por salarios 2013	\$0.00	\$1,234,225.00	\$1,234,225.00	\$1,234,225.00	\$1,234,225.00	\$0.00	100.00 %
Beneficios fiscales de ISR por salarios 2014	\$0.00	\$369,867.00	\$369,867.00	\$369,867.00	\$369,867.00	\$0.00	100.00 %
Beneficios fiscales de ISR por salarios 2014	\$0.00	\$233,762.00	\$233,762.00	\$233,762.00	\$233,762.00	\$0.00	100.00 %
TRANSFERENCIAS INTERNAS Y ASIGNACIONES							
TRANSFERENCIAS INTERNAS Y ASIGNACIONES	\$36,545,053.00	\$1,935,474.00	\$38,480,527.00	\$38,480,527.00	\$38,480,527.00	\$0.00	100.00 %
Transferencia estatal del capítulo 1000	\$36,545,053.00	\$1,935,474.00	\$38,480,527.00	\$38,480,527.00	\$38,480,527.00	\$0.00	100.00 %
Transferencia estatal del capítulo 2000	\$33,789,207.00	-\$5,138,101.00	\$28,651,106.00	\$28,651,106.00	\$28,651,106.00	\$0.00	100.00 %
Transferencia estatal del capítulo 2000	\$579,702.00	\$0.00	\$579,702.00	\$579,702.00	\$579,702.00	\$0.00	100.00 %
Transferencia estatal del capítulo 3000	\$2,176,144.00	\$0.00	\$2,176,144.00	\$2,176,144.00	\$2,176,144.00	\$0.00	100.00 %
Recurso Federal (B) (U080) 2015 Capítulo 1000	\$0.00	\$7,073,575.00	\$7,073,575.00	\$7,073,575.00	\$7,073,575.00	\$0.00	100.00 %
Total	\$37,108,969.00	\$4,330,193.00	\$41,439,162.00	\$38,622,954.00	\$31,044,153.00	\$7,578,801.00	93.20 %

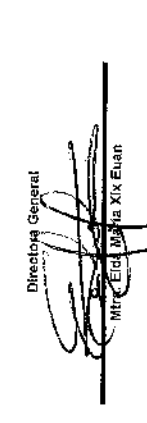
Encargada de la Dirección Administrativa


C. Inés Pérez Chan


Responsable de Área


Lic. Nelba Pérez Echazarrieta

Directora General


Mtra. Elida María Xix Euan

Jefe de Departamento de Recursos Humanos y Estudios


Gerente de Recursos Humanos y Estudios

Centro de Estudios de Bachillerato Técnico, "Eva Sámano de López Mateos"
ESTADO DE QUINTANA ROO

Estado del Ejercicio del Presupuesto por Fuente de Financiamiento al 31 de diciembre de 2016

Fuente de Financiamiento Objeto del Gasto	Aprobado	Ampliaciones (reducciones)	Presupuesto Vigente	Comprometido	Presupuesto Disponibles para Comprometer	Devengado	Comprometido No Devengado	Presupuesto Sin Devengar	Ejercido	Pagado	Cuentas por Pagar Deuda
1000 SERVICIOS PERSONALES	\$33,789,207	-\$5,138,101	\$28,651,106	\$26,601,166	\$3,049,920	\$26,601,166	\$0	\$2,049,920	\$23,952,965	\$23,402,720	\$3,198,456
1100 REMUNERACIONES AL PERSONAL DE CARÁCTER PERMANENTE	\$16,180,443		\$12,456,099	\$11,763,417	\$692,682	\$11,763,417	\$0	\$692,682	\$11,763,417	\$11,763,417	\$0
1130 Sueldos base al personal permanente	\$16,180,443	-\$3,724,944	\$12,456,099	\$11,763,417	\$692,682	\$11,763,417	\$0	\$692,682	\$11,763,417	\$11,763,417	\$0
1211 Servicios base al personal de confianza	\$2,193,601	-\$441,168	\$1,752,433	\$1,532,324	\$220,109	\$1,532,324	\$0	\$220,109	\$1,532,324	\$1,532,324	\$0
1212 Sueldos al personal de base	\$12,711,314	-\$2,007,648	\$10,703,666	\$10,231,093	\$472,573	\$10,231,093	\$0	\$472,573	\$10,231,093	\$10,231,093	\$0
1133 Vida cara	\$1,275,928	-\$1,275,928	\$0	\$0	\$0	\$0	\$0	\$0	\$0	\$0	\$0
1203 Remuneraciones al personal de carácter transitorio	\$132,998	-\$47,736	\$84,692	\$76,430	\$8,232	\$76,430	\$0	\$8,232	\$76,430	\$76,430	\$0
1270 Sueldos base al personal eventual	\$132,998	-\$47,736	\$84,692	\$76,430	\$8,232	\$76,430	\$0	\$8,232	\$76,430	\$76,430	\$0
1271 Sueldo base al personal eventual	\$132,998	-\$47,736	\$84,692	\$76,430	\$8,232	\$76,430	\$0	\$8,232	\$76,430	\$76,430	\$0
1308 REINTEGRACIONES ADICIONALES Y ESPECIALES	\$7,699,928	-\$822,843	\$6,777,385	\$6,418,841	\$358,544	\$6,418,841	\$0	\$358,544	\$5,280,322	\$5,280,322	\$1,138,519
1370 Pagar por años de servicio efectivos jubilados	\$1,008,620	\$206,046	\$802,574	\$780,712	\$21,862	\$780,712	\$0	\$21,862	\$780,712	\$780,712	\$0
1311 Prima quincenal	\$772,800	-\$219,658	\$553,142	\$545,300	\$7,842	\$545,300	\$0	\$7,842	\$545,300	\$545,300	\$0
1313 Estímulo por años de servicio	\$235,920	-\$13,612	\$222,308	\$220,542	\$1,766	\$220,542	\$0	\$1,766	\$220,542	\$220,542	\$0
1320 Pagar de vacaciones, dominical y gratificación de fin de año	\$5,212,887	-\$501,945	\$4,710,942	\$4,743,017	\$168,319	\$4,743,017	\$0	\$168,319	\$3,604,498	\$3,604,498	\$1,138,519
1321 Prestaciones de fin de año en efectivo	\$3,869,957	-\$498,409	\$3,371,548	\$4,057,406	\$66,407	\$4,057,406	\$0	\$66,407	\$2,918,887	\$2,918,887	\$1,138,519
1322 Prima vacacional	\$1,189,770	-\$17,130	\$1,172,640	\$1,172,640	\$0	\$1,172,640	\$0	\$0	\$638,954	\$638,954	\$0
1324 Prestaciones de fin de año en especie	\$1,378,227	-\$314,952	\$1,063,275	\$895,112	\$168,163	\$895,112	\$0	\$168,163	\$46,657	\$46,657	\$0
1340 Compensaciones	\$217,020	-\$39,559	\$177,461	\$118,284	\$59,177	\$118,284	\$0	\$59,177	\$895,112	\$895,112	\$0
1341 Compensación por servicios al personal de base	\$1,161,407	-\$276,393	\$885,014	\$776,828	\$108,186	\$776,828	\$0	\$108,186	\$118,284	\$118,284	\$0
1342 Compensación por servicios al personal de confianza	\$3,536,824	-\$342,407	\$3,194,417	\$2,552,956	\$641,461	\$2,552,956	\$0	\$641,461	\$776,828	\$776,828	\$0
1400 SEGURIDAD SOCIAL	\$1,658,136	-\$224,798	\$1,433,338	\$1,233,001	\$200,337	\$1,233,001	\$0	\$200,337	\$844,055	\$844,055	\$1,400,614
1411 Aportaciones al ISSSTE	\$1,658,136	-\$224,798	\$1,433,338	\$1,233,001	\$200,337	\$1,233,001	\$0	\$200,337	\$844,055	\$844,055	\$1,400,614
1414 Cuotas para estancias infantiles	\$78,000	\$28,803	\$106,803	\$80,804	\$25,999	\$174,338	\$0	\$174,337	\$863,251	\$863,251	\$288,946
1420 Aportaciones a fondos de vivienda	\$629,200	-\$74,632	\$554,568	\$558,472	\$166,096	\$588,472	\$0	\$166,096	\$80,804	\$80,804	\$0
1421 Cuotas al FOVISSSTE	\$229,200	-\$74,632	\$154,568	\$588,472	\$166,096	\$588,472	\$0	\$166,096	\$50,133	\$50,133	\$538,339
1430 Aportaciones al sistema para el retiro	\$684,388	-\$71,727	\$612,661	\$581,678	\$30,983	\$581,678	\$0	\$30,983	\$3,340	\$3,340	\$573,320
1431 Sistema de ahorro para el retiro	\$684,388	-\$71,727	\$612,661	\$581,678	\$30,983	\$581,678	\$0	\$30,983	\$3,340	\$3,340	\$573,320
1432 Aportaciones adicionales por concepto de ahorro solidario	\$26,172	-\$2,975	\$23,197	\$20,115	\$3,082	\$20,115	\$0	\$3,082	\$4,383	\$4,383	\$571,800
1440 Aportaciones para seguros	\$165,100	\$28,750	\$193,850	\$149,805	\$44,045	\$149,805	\$0	\$44,045	\$3,966	\$3,966	\$148,839
1441 Cuotas de ahorro para el retiro	\$165,100	\$28,750	\$193,850	\$149,805	\$44,045	\$149,805	\$0	\$44,045	\$149,805	\$149,805	\$0
1500 OTRAS PRESTACIONES SOCIALES Y ECONÓMICAS	\$6,314,614	-\$201,071	\$6,113,543	\$5,789,542	\$324,001	\$5,789,542	\$0	\$324,001	\$5,680,485	\$5,130,219	\$669,323
1510 Cuotas para el fondo de ahorro y fondo de trabajo	\$727,046	-\$124,445	\$602,601	\$580,268	\$22,333	\$580,268	\$0	\$22,333	\$580,268	\$580,268	\$0
1511 Prestaciones contractuales	\$165,100	\$28,750	\$193,850	\$149,805	\$44,045	\$149,805	\$0	\$44,045	\$3,966	\$3,966	\$148,839
1540 Cuotas para el fondo de ahorro y fondo de trabajo	\$2,029,955	-\$155,072	\$1,874,883	\$1,769,542	\$105,341	\$1,769,542	\$0	\$105,341	\$30,002	\$30,002	\$550,266
1541 Prestaciones de carácter general a los trabajadores	\$2,029,955	-\$155,072	\$1,874,883	\$1,769,542	\$105,341	\$1,769,542	\$0	\$105,341	\$30,002	\$30,002	\$550,266
1548 Celebración acorde a la profesión	\$263,866	-\$152,340	\$111,526	\$94,594	\$16,932	\$94,594	\$0	\$16,932	\$94,594	\$94,594	\$0
1549 Otras prestaciones de carácter general a los trabajadores	\$263,866	-\$152,340	\$111,526	\$94,594	\$16,932	\$94,594	\$0	\$16,932	\$94,594	\$94,594	\$0
1551 Apoyo escolar	\$68,695	\$5,960	\$74,655	\$9,289	\$65,366	\$9,289	\$0	\$65,366	\$9,289	\$9,289	\$0
1560 Otras prestaciones sociales y económicas	\$9,000	\$0	\$9,000	\$0	\$9,000	\$0	\$0	\$9,000	\$0	\$0	\$0
1591 Pagos por delinción	\$25,000	\$0	\$25,000	\$0	\$25,000	\$0	\$0	\$25,000	\$0	\$0	\$0
1700 PAGO DE ESTÍMULOS A SERVIDORES PÚBLICOS	\$25,000	\$0	\$25,000	\$0	\$25,000	\$0	\$0	\$25,000	\$0	\$0	\$0
1710 Estímulos	\$25,000	\$0	\$25,000	\$0	\$25,000	\$0	\$0	\$25,000	\$0	\$0	\$0
1711 Estímulos por productividad	\$25,000	\$0	\$25,000	\$0	\$25,000	\$0	\$0	\$25,000	\$0	\$0	\$0
2000 MATERIALES Y SUMINISTROS	\$579,702	\$0	\$579,702	\$165,772	\$413,930	\$165,772	\$0	\$413,930	\$165,772	\$165,772	\$0
2100 Materiales de administración, emisión de documentos y artículos de	\$45,000	\$0	\$45,000	\$0	\$45,000	\$0	\$0	\$45,000	\$0	\$0	\$0
2150 Material de impresión, información digital	\$45,000	\$0	\$45,000	\$0	\$45,000	\$0	\$0	\$45,000	\$0	\$0	\$0
2151 Publicaciones Impresas	\$45,000	\$0	\$45,000	\$0	\$45,000	\$0	\$0	\$45,000	\$0	\$0	\$0

Handwritten signatures and initials on the right side of the page.

2400	MATERIALES Y ARTÍCULOS DE CONSTRUCCIÓN Y DE REPARACIÓN	\$100,000	\$0	\$121,590	\$0	\$121,590	\$0	\$121,590	\$0	\$121,590
2480	Otros materiales y artículos de construcción y reparación	\$100,000	\$0	\$121,590	\$0	\$121,590	\$0	\$121,590	\$0	\$121,590
2491	Otros materiales y artículos de construcción y reparación	\$100,000	\$0	\$121,590	\$0	\$121,590	\$0	\$121,590	\$0	\$121,590
2800	COMBUSTIBLES, LUBRICANTES Y ADITIVOS	\$380,600	\$151,150	\$386,078	\$151,150	\$395,828	\$151,150	\$403,928	\$151,150	\$412,078
2810	Combustibles, lubricantes y aditivos	\$377,000	\$151,150	\$382,378	\$151,150	\$390,978	\$151,150	\$400,228	\$151,150	\$409,478
2812	Lubricantes y aditivos	\$3,600	\$0	\$3,700	\$0	\$3,850	\$0	\$4,050	\$0	\$4,300
2700	VESTUARIO, BLANCOS, PRENDAS DE PROTECCIÓN Y ARTÍCULOS	\$0	\$14,622	\$14,622	\$14,622	\$14,622	\$14,622	\$14,622	\$14,622	\$14,622
2710	Vestuario y uniformes	\$0	\$14,622	\$14,622	\$14,622	\$14,622	\$14,622	\$14,622	\$14,622	\$14,622
2711	Vestuario y uniformes	\$0	\$14,622	\$14,622	\$14,622	\$14,622	\$14,622	\$14,622	\$14,622	\$14,622
2800	HERRAMIENTAS, REFACCIONES Y ACCESORIOS MENORES	\$54,102	\$0	\$53,412	\$0	\$53,412	\$0	\$53,412	\$0	\$53,412
2920	Refacciones y accesorios menores de edificios	\$8,002	\$0	\$7,312	\$0	\$7,312	\$0	\$7,312	\$0	\$7,312
2921	Refacciones y accesorios menores de edificios	\$8,002	\$0	\$7,312	\$0	\$7,312	\$0	\$7,312	\$0	\$7,312
2922	Refacciones y accesorios menores de edificios	\$0	\$0	\$0	\$0	\$0	\$0	\$0	\$0	\$0
2960	Refacciones y accesorios menores de equipo de transporte	\$46,100	\$0	\$46,100	\$0	\$46,100	\$0	\$46,100	\$0	\$46,100
2961	Refacciones y accesorios menores de equipo de transporte	\$46,100	\$0	\$46,100	\$0	\$46,100	\$0	\$46,100	\$0	\$46,100
3000	SERVICIOS GENERALES	\$7,176,144	\$2,176,144	\$7,176,144	\$2,176,144	\$7,176,144	\$2,176,144	\$7,176,144	\$2,176,144	\$7,176,144
3100	SERVICIOS BÁSICOS	\$798,000	\$82,374	\$880,374	\$88,453	\$968,828	\$100,907	\$1,049,732	\$111,810	\$1,161,542
3110	Energía eléctrica	\$606,000	\$73,274	\$679,274	\$80,940	\$760,214	\$85,884	\$846,098	\$97,824	\$943,922
3111	Energía eléctrica	\$606,000	\$73,274	\$679,274	\$80,940	\$760,214	\$85,884	\$846,098	\$97,824	\$943,922
3130	Agua	\$60,000	\$0	\$60,000	\$0	\$60,000	\$0	\$60,000	\$0	\$60,000
3131	Agua	\$60,000	\$0	\$60,000	\$0	\$60,000	\$0	\$60,000	\$0	\$60,000
3140	Teléfono Tradicional	\$60,000	\$0	\$60,000	\$0	\$60,000	\$0	\$60,000	\$0	\$60,000
3141	Teléfono Tradicional	\$60,000	\$0	\$60,000	\$0	\$60,000	\$0	\$60,000	\$0	\$60,000
3150	Teléfono celular	\$0	\$0	\$0	\$0	\$0	\$0	\$0	\$0	\$0
3151	Teléfono celular	\$0	\$0	\$0	\$0	\$0	\$0	\$0	\$0	\$0
3170	Servicio de acceso a Internet, redes y procesamiento de información	\$18,000	\$0	\$18,000	\$0	\$18,000	\$0	\$18,000	\$0	\$18,000
3171	Servicio de acceso a Internet, redes y procesamiento de información	\$18,000	\$0	\$18,000	\$0	\$18,000	\$0	\$18,000	\$0	\$18,000
3200	SERVICIOS DE ARRENDAMIENTO	\$55,000	\$0	\$55,000	\$0	\$55,000	\$0	\$55,000	\$0	\$55,000
3220	Arrendamiento de edificios	\$55,000	\$0	\$55,000	\$0	\$55,000	\$0	\$55,000	\$0	\$55,000
3221	Arrendamiento de edificios	\$55,000	\$0	\$55,000	\$0	\$55,000	\$0	\$55,000	\$0	\$55,000
3300	SERVICIOS PROFESIONALES, CIENTÍFICOS, TÉCNICOS Y OTROS	\$248,000	\$0	\$248,000	\$0	\$248,000	\$0	\$248,000	\$0	\$248,000
3310	Servicios legales, de contabilidad, auditoría y relacionados	\$144,507	\$44,507	\$189,014	\$44,507	\$233,521	\$44,507	\$278,028	\$44,507	\$322,535
3311	Servicios legales, de contabilidad, auditoría y relacionados	\$144,507	\$44,507	\$189,014	\$44,507	\$233,521	\$44,507	\$278,028	\$44,507	\$322,535
3340	Servicios de capacitación	\$0	\$0	\$0	\$0	\$0	\$0	\$0	\$0	\$0
3341	Servicios de capacitación	\$0	\$0	\$0	\$0	\$0	\$0	\$0	\$0	\$0
3380	Servicios de vigilancia	\$147,300	\$0	\$147,300	\$0	\$147,300	\$0	\$147,300	\$0	\$147,300
3381	Servicios de vigilancia	\$147,300	\$0	\$147,300	\$0	\$147,300	\$0	\$147,300	\$0	\$147,300
3400	SERVICIOS FINANCIEROS, BANCARIOS Y COMERCIALES	\$101,000	\$0	\$101,000	\$0	\$101,000	\$0	\$101,000	\$0	\$101,000
3410	Servicios financieros y bancarios	\$29,500	\$0	\$29,500	\$0	\$29,500	\$0	\$29,500	\$0	\$29,500
3411	Servicios financieros y bancarios	\$29,500	\$0	\$29,500	\$0	\$29,500	\$0	\$29,500	\$0	\$29,500
3451	Seguro de bienes patrimoniales	\$230,000	\$0	\$230,000	\$0	\$230,000	\$0	\$230,000	\$0	\$230,000
3500	SERVICIOS DE INSTALACIÓN, REPARACIÓN, MANTENIMIENTO	\$67,128	\$0	\$67,128	\$0	\$67,128	\$0	\$67,128	\$0	\$67,128
3520	Instalación, reparación y mantenimiento de mobiliario y equipo de	\$67,128	\$0	\$67,128	\$0	\$67,128	\$0	\$67,128	\$0	\$67,128
3521	Instalación, reparación y mantenimiento de mobiliario y equipo de	\$67,128	\$0	\$67,128	\$0	\$67,128	\$0	\$67,128	\$0	\$67,128
3550	Reparación y mantenimiento de equipo de transporte	\$34,128	\$0	\$34,128	\$0	\$34,128	\$0	\$34,128	\$0	\$34,128
3551	Reparación y mantenimiento de equipo de transporte	\$34,128	\$0	\$34,128	\$0	\$34,128	\$0	\$34,128	\$0	\$34,128
3700	Servicios de trasladados y viáticos	\$18,000	\$0	\$18,000	\$0	\$18,000	\$0	\$18,000	\$0	\$18,000
3710	Pasajes aéreos	\$18,000	\$0	\$18,000	\$0	\$18,000	\$0	\$18,000	\$0	\$18,000
3711	Pasajes aéreos nacionales	\$18,000	\$0	\$18,000	\$0	\$18,000	\$0	\$18,000	\$0	\$18,000
3720	Pasajes terrestres	\$0	\$0	\$0	\$0	\$0	\$0	\$0	\$0	\$0
3721	Pasajes terrestres nacionales	\$0	\$0	\$0	\$0	\$0	\$0	\$0	\$0	\$0
3750	Viáticos en el país	\$0	\$0	\$0	\$0	\$0	\$0	\$0	\$0	\$0
3751	Viáticos en el país	\$0	\$0	\$0	\$0	\$0	\$0	\$0	\$0	\$0
3900	OTROS SERVICIOS GENERALES	\$667,716	\$83,647	\$751,363	\$83,647	\$835,010	\$83,647	\$918,657	\$83,647	\$1,002,304
3920	Impuestos y derechos	\$6,000	\$0	\$6,000	\$0	\$6,000	\$0	\$6,000	\$0	\$6,000
3921	Impuestos y derechos	\$6,000	\$0	\$6,000	\$0	\$6,000	\$0	\$6,000	\$0	\$6,000
3950	Penas, multas, accesorios y actualizaciones	\$22,031	\$0	\$22,031	\$0	\$22,031	\$0	\$22,031	\$0	\$22,031
3980	Impuesto sobre nóminas y otros que se derivan de una relación laboral	\$661,716	\$0	\$661,716	\$0	\$661,716	\$0	\$661,716	\$0	\$661,716
3981	Impuesto sobre nóminas y otros que se derivan de una relación laboral	\$661,716	\$0	\$661,716	\$0	\$661,716	\$0	\$661,716	\$0	\$661,716
3990	Otros servicios generales	\$0	\$0	\$0	\$0	\$0	\$0	\$0	\$0	\$0
3992	Transportación por atención a terceros	\$0	\$0	\$0	\$0	\$0	\$0	\$0	\$0	\$0

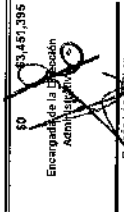
Handwritten signatures and initials on the right side of the page.


Recursos de Libre Disposición de Origen Estatal		\$36,845,063	\$28,054,689	\$3,352,263	\$28,054,689	\$28,054,689	\$75,232,839	\$24,682,573	\$3,372,116
2000	MATERIALES Y SUMINISTRO	\$331,416	\$488,967	\$135,451	\$379,050	\$379,050	\$379,050	\$379,050	\$0
2100	Materiales de administración, emisión de documentos y artículos de oficina	\$74,901	\$285,117	\$210,216	\$271,582	\$271,582	\$271,582	\$271,582	\$0
2110	Materiales y consumibles de oficina	\$12,101	\$85,881	\$73,780	\$78,642	\$78,642	\$78,642	\$78,642	\$0
2111	Papelaría y consumibles de oficina	\$0	\$0	\$0	\$0	\$0	\$0	\$0	\$0
2112	Útiles, artículos y herramientas menores de oficina	\$0	\$75,338	\$1,578	\$75,338	\$75,338	\$75,338	\$75,338	\$0
2120	Materiales y útiles de impresión y reproducción	\$2,101	\$10,523	\$1,578	\$3,304	\$3,304	\$3,304	\$3,304	\$0
2121	Materiales y útiles de impresión y reproducción	\$0	\$17,709	\$17,709	\$17,709	\$17,709	\$17,709	\$17,709	\$0
2150	Materiales, útiles y equipos menores de tecnología de la información y	\$15,500	\$17,709	\$17,709	\$17,709	\$17,709	\$17,709	\$17,709	\$0
2140	Materiales de limpieza y mantenimiento e insumos para equipos de tecnología	\$5,500	\$106,278	\$106,278	\$117,682	\$117,682	\$117,682	\$117,682	\$0
2142	Útiles y equipos menores de tecnología de la información y comunicaciones	\$0	\$116,121	\$116,121	\$117,682	\$117,682	\$117,682	\$117,682	\$0
2160	Materiales de limpieza	\$5,657	\$5,657	\$5,657	\$5,657	\$5,657	\$5,657	\$5,657	\$0
2181	Materiales de limpieza	\$30,000	\$42,469	\$42,469	\$42,469	\$42,469	\$42,469	\$42,469	\$0
2181	Materiales para el registro e identificación de bienes y personas	\$30,000	\$42,469	\$42,469	\$42,469	\$42,469	\$42,469	\$42,469	\$0
2181	Materiales para el registro e identificación de bienes y personas	\$7,300	\$17,300	\$17,300	\$17,300	\$17,300	\$17,300	\$17,300	\$0
2200	ALIMENTOS Y UTENSILIOS	\$0	\$0	\$0	\$0	\$0	\$0	\$0	\$0
2210	Productos alimentarios para personas	\$24,309	\$16,861	\$16,861	\$16,861	\$16,861	\$16,861	\$16,861	\$0
2211	Alimentos para el personal institucional	\$24,309	\$16,861	\$16,861	\$16,861	\$16,861	\$16,861	\$16,861	\$0
2220	Utensilios para el servicio de alimentación	\$0	\$421	\$421	\$421	\$421	\$421	\$421	\$0
2400	MATERIALES Y ARTICULOS DE CONSTRUCCIÓN Y DE REPARACIÓN	\$76,500	\$18,065	\$58,445	\$11,359	\$11,359	\$11,359	\$11,359	\$0
2421	Comanto y productos de concreto	\$0	\$183	\$183	\$183	\$183	\$183	\$183	\$0
2430	Cal, yeso y productos de yeso	\$0	\$61	\$61	\$61	\$61	\$61	\$61	\$0
2431	Cal, yeso y productos de yeso	\$0	\$61	\$61	\$61	\$61	\$61	\$61	\$0
2460	Materiales eléctricos y electrónicos	\$29,000	\$81	\$81	\$81	\$81	\$81	\$81	\$0
2461	Materiales eléctricos y electrónicos	\$29,000	\$10,274	\$10,274	\$10,274	\$10,274	\$10,274	\$10,274	\$0
2470	Artículos metálicos para la construcción	\$2,000	\$10,725	\$10,725	\$5,500	\$5,500	\$5,500	\$5,500	\$0
2480	Materiales complementarios	\$2,000	\$2,268	\$2,268	\$492	\$492	\$492	\$492	\$0
2481	Materiales complementarios	\$5,500	\$2,768	\$2,768	\$492	\$492	\$492	\$492	\$0
2481	Materiales complementarios	\$5,500	\$4,000	\$4,000	\$3,220	\$3,220	\$3,220	\$3,220	\$0
2490	Otros materiales y artículos de construcción y reparación	\$40,000	\$817	\$817	\$817	\$817	\$817	\$817	\$0
2491	Otros materiales y artículos de construcción y reparación	\$40,000	\$343	\$343	\$343	\$343	\$343	\$343	\$0
2492	Artículos plásticos para la construcción	\$0	\$474	\$474	\$474	\$474	\$474	\$474	\$0
2500	Productos químicos, farmacéuticos y de laboratorios	\$12,000	\$6,762	\$6,762	\$3,989	\$3,989	\$3,989	\$3,989	\$0
2520	Fertilizantes, pesticidas y otros agroquímicos	\$5,000	\$2,773	\$2,773	\$2,773	\$2,773	\$2,773	\$2,773	\$0
2521	Fertilizantes, pesticidas y otros agroquímicos	\$5,000	\$2,773	\$2,773	\$2,773	\$2,773	\$2,773	\$2,773	\$0
2530	Medicinas y productos farmacéuticos	\$0	\$33	\$33	\$33	\$33	\$33	\$33	\$0
2531	Medicinas y productos farmacéuticos de uso humano	\$0	\$33	\$33	\$33	\$33	\$33	\$33	\$0
2590	Otros productos químicos	\$4,000	\$3,956	\$3,956	\$3,956	\$3,956	\$3,956	\$3,956	\$0
2591	Otros productos químicos	\$4,000	\$3,956	\$3,956	\$3,956	\$3,956	\$3,956	\$3,956	\$0
2600	COMBUSTIBLES, LUBRICANTES Y ADITIVOS	\$16,000	\$28,110	\$12,110	\$23,325	\$23,325	\$23,325	\$23,325	\$0
2610	Combustibles, lubricantes y aditivos	\$16,000	\$28,110	\$12,110	\$23,325	\$23,325	\$23,325	\$23,325	\$0
2611	Combustibles	\$10,000	\$22,102	\$12,102	\$22,102	\$22,102	\$22,102	\$22,102	\$0
2612	Lubricantes y aditivos	\$6,000	\$6,008	\$6,008	\$1,225	\$1,225	\$1,225	\$1,225	\$0
2700	VESTUARIO, BLANCOS, PRENDAS DE PROTECCIÓN Y ARTÍCULOS	\$55,705	\$49,821	\$49,821	\$2,671	\$2,671	\$2,671	\$2,671	\$0
2710	Vestuario y uniformos	\$37,000	\$38,052	\$1,052	\$1,885	\$1,885	\$1,885	\$1,885	\$0
2711	Vestuario y uniformos	\$37,000	\$38,052	\$1,052	\$1,885	\$1,885	\$1,885	\$1,885	\$0
2720	Prendas de seguridad y protección personal	\$0	\$8	\$8	\$8	\$8	\$8	\$8	\$0
2721	Prendas de seguridad y protección personal	\$0	\$8	\$8	\$8	\$8	\$8	\$8	\$0
2730	Artículos deportivos	\$17,205	\$11,024	\$6,182	\$778	\$778	\$778	\$778	\$0
2731	Artículos deportivos	\$17,205	\$11,024	\$6,182	\$778	\$778	\$778	\$778	\$0
2750	Blancos y otros productos textiles, excepto prendas de vestir	\$1,500	\$963	\$637	\$0	\$0	\$0	\$0	\$0
2751	Bienos y otros productos textiles, excepto prendas de vestir	\$1,500	\$963	\$637	\$0	\$0	\$0	\$0	\$0
2800	HERRAMIENTAS, REFACCIONES Y ACCESORIOS MENORES	\$72,000	\$62,341	\$9,659	\$50,104	\$50,104	\$50,104	\$50,104	\$0
2910	Herramientas menores	\$0	\$428	\$428	\$428	\$428	\$428	\$428	\$0
2911	Herramientas menores	\$0	\$428	\$428	\$428	\$428	\$428	\$428	\$0
2920	Relaciones y accesorios menores de edificios	\$10,000	\$3,173	\$6,827	\$428	\$428	\$428	\$428	\$0
2921	Relaciones y accesorios menores de edificios	\$10,000	\$3,173	\$6,827	\$428	\$428	\$428	\$428	\$0
2930	Relaciones y accesorios menores de mobiliario y equipo de administración,	\$19,000	\$42,890	\$23,890	\$37,927	\$37,927	\$37,927	\$37,927	\$0
2931	Relaciones y accesorios menores de edificios y equipo de administración,	\$19,000	\$42,890	\$23,890	\$37,927	\$37,927	\$37,927	\$37,927	\$0

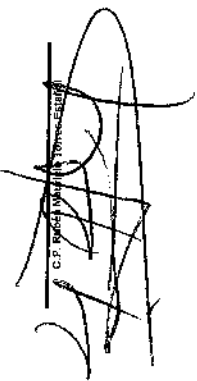
2970	Refrescos y accesorios menores de equipo de cómputo y tecnologías de	\$13,000	\$1,944	\$1,944	\$0	\$1,944	\$1,944	\$0	\$1,944	\$0
2941	Refrescos y accesorios menores para equipo de cómputo y tecnologías de	\$13,000	\$1,944	\$1,944	\$0	\$1,944	\$1,944	\$0	\$1,944	\$0
2960	Refrescos y accesorios menores de equipo de transporte	\$30,000	\$13,417	\$13,417	\$0	\$13,417	\$13,417	\$0	\$13,417	\$0
2961	Refrescos y accesorios menores de equipo de transporte	\$30,000	\$13,417	\$13,417	\$0	\$13,417	\$13,417	\$0	\$13,417	\$0
2983	Refrescos y accesorios menores de maquinaria y otros equipos	\$0	\$489	\$489	\$0	\$489	\$489	\$0	\$489	\$0
2984	Refrescos y accesorios menores de maquinaria y otros equipos	\$0	\$489	\$489	\$0	\$489	\$489	\$0	\$489	\$0
3000	SERVICIOS GENERALES	\$292,900	\$291,522	\$291,522	\$11,315	\$280,207	\$280,207	\$11,315	\$280,207	\$0
3100	SERVICIOS BASICOS	\$4,000	\$56,236	\$56,951	\$3,285	\$56,951	\$56,951	\$3,285	\$56,951	\$0
3110	Energía eléctrica	\$0	\$46,535	\$46,535	\$0	\$46,535	\$46,535	\$0	\$46,535	\$0
3111	Energía eléctrica	\$0	\$46,535	\$46,535	\$0	\$46,535	\$46,535	\$0	\$46,535	\$0
3120	Gas	\$4,000	\$140	\$140	\$0	\$140	\$140	\$0	\$140	\$0
3171	Gas	\$4,000	\$140	\$140	\$0	\$140	\$140	\$0	\$140	\$0
3130	Agua	\$0	\$2,211	\$2,211	\$0	\$2,211	\$2,211	\$0	\$2,211	\$0
3131	Agua	\$0	\$2,211	\$2,211	\$0	\$2,211	\$2,211	\$0	\$2,211	\$0
3140	Telefonía Tradicional	\$0	\$4,183	\$4,183	\$0	\$4,183	\$4,183	\$0	\$4,183	\$0
3141	Telefonía Tradicional	\$0	\$4,183	\$4,183	\$0	\$4,183	\$4,183	\$0	\$4,183	\$0
3150	Telefonía celular	\$0	\$431	\$431	\$0	\$431	\$431	\$0	\$431	\$0
3151	Telefonía celular	\$0	\$431	\$431	\$0	\$431	\$431	\$0	\$431	\$0
3160	Servicios de telecomunicaciones y satélites	\$0	\$1,160	\$1,160	\$0	\$1,160	\$1,160	\$0	\$1,160	\$0
3161	Servicio de telecomunicación y satélites	\$0	\$1,160	\$1,160	\$0	\$1,160	\$1,160	\$0	\$1,160	\$0
3170	Servicios de acceso a Internet, redes y procesamiento de información	\$0	\$1,199	\$1,199	\$0	\$1,199	\$1,199	\$0	\$1,199	\$0
3171	Servicio de Internet y redes	\$0	\$1,199	\$1,199	\$0	\$1,199	\$1,199	\$0	\$1,199	\$0
3180	Servicios postales y telegráficos	\$0	\$657	\$657	\$0	\$657	\$657	\$0	\$657	\$0
3181	Servicios postales y telegráficos	\$0	\$657	\$657	\$0	\$657	\$657	\$0	\$657	\$0
3200	SERVICIOS DE ARRENDAMIENTO	\$0	\$14,500	\$14,500	\$0	\$14,500	\$14,500	\$0	\$14,500	\$0
3290	Otros arrendamientos	\$0	\$14,500	\$14,500	\$0	\$14,500	\$14,500	\$0	\$14,500	\$0
3291	Otros arrendamientos	\$0	\$14,500	\$14,500	\$0	\$14,500	\$14,500	\$0	\$14,500	\$0
3300	SERVICIOS PROFESIONALES, CIENTÍFICOS, TÉCNICOS Y OTROS	\$142,400	\$142,871	\$142,871	\$6,850	\$140,021	\$140,021	\$6,850	\$140,021	\$0
3310	Servicios legales, de contabilidad, auditoría y relacionados	\$0	\$1,016	\$1,016	\$0	\$1,016	\$1,016	\$0	\$1,016	\$0
3311	Servicios legales, de contabilidad, auditoría y relacionados	\$0	\$1,016	\$1,016	\$0	\$1,016	\$1,016	\$0	\$1,016	\$0
3320	Servicios de consultoría administrativa, procesos, técnicos y en tecnologías	\$27,000	\$17,868	\$17,868	\$1	\$17,867	\$17,867	\$1	\$17,867	\$0
3331	Servicios de consultoría administrativa y científica	\$27,000	\$17,868	\$17,868	\$1	\$17,867	\$17,867	\$1	\$17,867	\$0
3340	Servicios de capacitación	\$80,000	\$19,648	\$19,648	\$4,328	\$15,320	\$15,320	\$4,328	\$15,320	\$0
3341	Servicios de capacitación	\$80,000	\$19,648	\$19,648	\$4,328	\$15,320	\$15,320	\$4,328	\$15,320	\$0
3350	Servicios de apoyo administrativo, bancario, fotocopiado e impresión	\$45,000	\$56,576	\$56,576	\$0	\$56,576	\$56,576	\$0	\$56,576	\$0
3351	Servicios de apoyo administrativo y secretarial	\$45,000	\$56,576	\$56,576	\$0	\$56,576	\$56,576	\$0	\$56,576	\$0
3363	Servicios de elaboración e impresión de documentos	\$35,000	\$30,081	\$30,081	\$0	\$30,081	\$30,081	\$0	\$30,081	\$0
3360	Servicios de elaboración e impresión de documentos	\$35,000	\$30,081	\$30,081	\$0	\$30,081	\$30,081	\$0	\$30,081	\$0
3380	Servicios de vigilancia	\$10,500	\$26,495	\$26,495	\$0	\$26,495	\$26,495	\$0	\$26,495	\$0
3381	Servicios de vigilancia	\$10,500	\$26,495	\$26,495	\$0	\$26,495	\$26,495	\$0	\$26,495	\$0
3390	Servicios de vigilancia	\$10,500	\$26,495	\$26,495	\$0	\$26,495	\$26,495	\$0	\$26,495	\$0
3391	Servicios de vigilancia	\$10,500	\$26,495	\$26,495	\$0	\$26,495	\$26,495	\$0	\$26,495	\$0
3390	Servicios profesionales, científicos y técnicos integrados	\$0	\$15,242	\$15,242	\$0	\$15,242	\$15,242	\$0	\$15,242	\$0
3391	Servicios profesionales, científicos y técnicos integrados	\$0	\$15,242	\$15,242	\$0	\$15,242	\$15,242	\$0	\$15,242	\$0
3400	SERVICIOS FINANCIEROS, BANCARIOS Y COMERCIALES	\$6,000	\$25,600	\$25,600	\$1,180	\$24,420	\$24,420	\$1,180	\$24,420	\$0
3410	Servicios financieros y bancarios	\$6,000	\$25,600	\$25,600	\$1,180	\$24,420	\$24,420	\$1,180	\$24,420	\$0
3411	Servicios financieros y bancarios	\$6,000	\$25,600	\$25,600	\$1,180	\$24,420	\$24,420	\$1,180	\$24,420	\$0
3450	Seguro de bienes patrimoniales	\$5,000	\$5,685	\$5,685	\$0	\$5,685	\$5,685	\$0	\$5,685	\$0
3451	Seguro de bienes patrimoniales	\$5,000	\$5,685	\$5,685	\$0	\$5,685	\$5,685	\$0	\$5,685	\$0
3500	SERVICIOS DE INSTALACIÓN, REPARACIÓN, MANTENIMIENTO	\$60,000	\$13,905	\$13,905	\$869	\$13,036	\$13,036	\$869	\$13,036	\$0
3510	Conservación y mantenimiento menor de inmuebles	\$60,000	\$13,905	\$13,905	\$869	\$13,036	\$13,036	\$869	\$13,036	\$0
3511	Conservación y mantenimiento menor de inmuebles	\$60,000	\$13,905	\$13,905	\$869	\$13,036	\$13,036	\$869	\$13,036	\$0
3520	Instalación, reparación y mantenimiento de mobiliario y equipo de	\$50,000	\$17,810	\$17,810	\$0	\$17,810	\$17,810	\$0	\$17,810	\$0
3521	Instalación, reparación y mantenimiento de mobiliario y equipo de	\$50,000	\$17,810	\$17,810	\$0	\$17,810	\$17,810	\$0	\$17,810	\$0
3530	Instalación, reparación y mantenimiento de equipo de cómputo y tecnologías	\$60,000	\$18,780	\$18,780	\$0	\$18,780	\$18,780	\$0	\$18,780	\$0
3531	Instalación, reparación y mantenimiento de equipo de cómputo y tecnologías	\$60,000	\$18,780	\$18,780	\$0	\$18,780	\$18,780	\$0	\$18,780	\$0
3550	Reparación y mantenimiento de equipo de transporte	\$30,000	\$24,020	\$24,020	\$0	\$24,020	\$24,020	\$0	\$24,020	\$0
3551	Reparación y mantenimiento de equipo de transporte	\$30,000	\$24,020	\$24,020	\$0	\$24,020	\$24,020	\$0	\$24,020	\$0
3570	Instalación, reparación y mantenimiento de maquinaria, otros equipos y	\$0	\$952	\$952	\$0	\$952	\$952	\$0	\$952	\$0
3571	Instalación, reparación y mantenimiento de maquinaria, otros equipos y	\$0	\$952	\$952	\$0	\$952	\$952	\$0	\$952	\$0
3580	Servicios de limpieza y manejo de desechos	\$0	\$135	\$135	\$0	\$135	\$135	\$0	\$135	\$0
3581	Servicios de limpieza y manejo de desechos	\$0	\$135	\$135	\$0	\$135	\$135	\$0	\$135	\$0
3600	SERVICIOS DE COMUNICACIÓN SOCIAL Y PUBLICIDAD	\$0	\$17,052	\$17,052	\$0	\$17,052	\$17,052	\$0	\$17,052	\$0
3620	Difusión por radio, televisión y otros medios de mensajería comerciales para	\$0	\$17,052	\$17,052	\$0	\$17,052	\$17,052	\$0	\$17,052	\$0
3621	Servicios de difusión para la comercialización de bienes o servicios	\$0	\$17,052	\$17,052	\$0	\$17,052	\$17,052	\$0	\$17,052	\$0
3700	Servicios de traslados y viáticos	\$0	\$2,414	\$2,414	\$0	\$2,414	\$2,414	\$0	\$2,414	\$0


Handwritten signatures and initials on the right side of the page.

3710	Trasjes diarios	\$0	\$2,414	\$2,414	\$0	\$2,414	\$0	\$2,414	\$0
3711	Paseajes aéreas nacionales	\$0	\$2,414	\$2,414	\$0	\$2,414	\$0	\$2,414	\$0
3900	OTROS SERVICIOS GENERALES	\$0	\$19,325	\$19,325	\$0	\$19,325	\$0	\$19,325	\$0
3950	Penas, multas, accesorios y actualizaciones	\$0	\$13	\$13	\$0	\$13	\$0	\$13	\$0
3951	Penas, multas, accesorios y actualizaciones	\$0	\$13	\$13	\$0	\$13	\$0	\$13	\$0
3952	Otros servicios generales	\$0	\$19,312	\$19,312	\$0	\$19,312	\$0	\$19,312	\$0
3992	Transportación por aireación a terceros	\$0	\$19,312	\$19,312	\$0	\$19,312	\$0	\$19,312	\$0
		\$663,916	\$194,473	\$765,388	\$663,257	\$663,132	\$663,257	\$663,257	\$0
	Ingresos Propios del Sector Paraestatal								
	521100 Apoyos Financieros Extraordinarios No Regularizables (B) (U080) 2015								
1000	SERVICIOS PERSONALES	\$0	\$7,073,575	\$7,073,575	\$0	\$7,073,575	\$0	\$7,073,575	\$1,000
1100	HELIUMINERACIONES AL PERSONAL DE CARÁCTER PERMAN.	\$0	\$3,570,295	\$3,570,295	\$0	\$3,570,295	\$0	\$3,570,295	\$0
1130	Sueldo base al personal permanente	\$0	\$3,570,295	\$3,570,295	\$0	\$3,570,295	\$0	\$3,570,295	\$0
1131	Sueldos base al personal de confianza	\$0	\$523,057	\$523,057	\$0	\$523,057	\$0	\$523,057	\$0
1132	Sueldos al personal de base	\$0	\$3,047,238	\$3,047,238	\$0	\$3,047,238	\$0	\$3,047,238	\$0
1200	Remuneraciones al personal de carácter transitorio	\$0	\$36,895	\$36,895	\$0	\$36,895	\$0	\$36,895	\$0
1220	Sueldos base al personal eventual	\$0	\$36,895	\$36,895	\$0	\$36,895	\$0	\$36,895	\$0
1221	Sueldo base al personal eventual	\$0	\$36,895	\$36,895	\$0	\$36,895	\$0	\$36,895	\$0
1300	REMUNERACIONES ADICIONALES Y ESPECIALES	\$0	\$1,076,633	\$1,076,633	\$0	\$1,076,633	\$0	\$1,076,633	\$0
1310	Primas por años de servicio efectivos prestados	\$0	\$184,415	\$184,415	\$0	\$184,415	\$0	\$184,415	\$0
1311	Prima quinquenal	\$0	\$179,200	\$179,200	\$0	\$179,200	\$0	\$179,200	\$0
1312	Prima de antigüedad	\$0	\$5,215	\$5,215	\$0	\$5,215	\$0	\$5,215	\$0
1320	Primas de vejecidad, demerital y gratificación de fin de año	\$0	\$583,158	\$583,158	\$0	\$583,158	\$0	\$583,158	\$0
1321	Prestaciones de fin de año en efectivo	\$0	\$167	\$167	\$0	\$167	\$0	\$167	\$0
1322	Prima vacacional	\$0	\$582,991	\$582,991	\$0	\$582,991	\$0	\$582,991	\$0
1340	Compensaciones	\$0	\$309,060	\$309,060	\$0	\$309,060	\$0	\$309,060	\$0
1341	Compensación por servicios al personal de base	\$0	\$39,559	\$39,559	\$0	\$39,559	\$0	\$39,559	\$0
1342	Compensación por servicios al personal de confianza	\$0	\$269,501	\$269,501	\$0	\$269,501	\$0	\$269,501	\$0
1400	SEGURIDAD SOCIAL	\$0	\$815,062	\$815,062	\$0	\$815,062	\$0	\$815,062	\$0
1410	Aportaciones de seguridad social	\$0	\$356,605	\$356,605	\$0	\$356,605	\$0	\$356,605	\$0
1411	Aportaciones al ISSSTE	\$0	\$356,605	\$356,605	\$0	\$356,605	\$0	\$356,605	\$0
1420	Aportaciones a fondos de vivienda	\$0	\$199,993	\$199,993	\$0	\$199,993	\$0	\$199,993	\$0
1421	Cuotas al FOMV/SSSTE	\$0	\$199,993	\$199,993	\$0	\$199,993	\$0	\$199,993	\$0
1430	Aportaciones al sistema para el retiro	\$0	\$254,498	\$254,498	\$0	\$254,498	\$0	\$254,498	\$0
1431	Sistema de ahorro para el retiro	\$0	\$254,498	\$254,498	\$0	\$254,498	\$0	\$254,498	\$0
1432	Aportaciones adicionales por concepto de ahorro solidario	\$0	\$3,966	\$3,966	\$0	\$3,966	\$0	\$3,966	\$0
1500	OTRAS PRESTACIONES SOCIALES Y ECONÓMICAS	\$0	\$1,574,690	\$1,574,690	\$0	\$1,574,690	\$0	\$1,574,690	\$1,000
1510	Cuotas para el fondo de ahorro y fondo de trabajo	\$0	\$179,244	\$179,244	\$0	\$179,244	\$0	\$179,244	\$0
1511	Cuotas para el fondo de ahorro y fondo de trabajo	\$0	\$179,244	\$179,244	\$0	\$179,244	\$0	\$179,244	\$0
1530	Prestaciones y haberes de retiro	\$0	\$26,522	\$26,522	\$0	\$26,522	\$0	\$26,522	\$0
1531	Prestaciones y haberes de retiro	\$0	\$26,522	\$26,522	\$0	\$26,522	\$0	\$26,522	\$0
1540	Prestaciones contractuales	\$0	\$1,301,830	\$1,301,830	\$0	\$1,301,830	\$0	\$1,301,830	\$0
1541	Canasta básica, ayuda para despensa	\$0	\$532,423	\$532,423	\$0	\$532,423	\$0	\$532,423	\$0
1548	Prestaciones por concepto de salud	\$0	\$4,024	\$4,024	\$0	\$4,024	\$0	\$4,024	\$0
1549	Otras prestaciones de carácter general a los trabajadores	\$0	\$765,383	\$765,383	\$0	\$765,383	\$0	\$765,383	\$0
1550	Apoyos a la capacitación de los servicios públicos	\$0	\$67,094	\$67,094	\$0	\$67,094	\$0	\$67,094	\$0
1551	Apoyo escolar	\$0	\$67,094	\$67,094	\$0	\$67,094	\$0	\$67,094	\$0
	Apoyos Financieros Extraordinarios No Regularizables (B) (U080) 2015								
	Total Final	\$37,109,989	\$2,129,947	\$39,239,936	\$36,707,521	\$36,707,521	\$36,707,521	\$36,707,521	\$3,373,116


 Encargado de la Ejecución Administrativa
 Carlos López Sánchez


 Responsable del Área
 Lic. María Angélica Cordero




 Jefe de Departamento de Recursos Humanos y Financieros
 C.P. María Victoria Torres-Estrada


 Directora General
 Lic. Efra María Xik Eran

Centro de Estudios de Bachillerato Técnico, "Eva Sámano de López Mateos"
ESTADO DE QUINTANA ROO

Estado del Ejercicio del Presupuesto por Capítulo del Gasto Al 31/dic/2016

Objeto del Gasto	Aprobado	Ampliaciones / (Reducciones)	Presupuesto Vigente	Comprometido	Presupuesto Disponible para Comprometer	Devengado	Comprometido o No Devengado	Presupuesto Sin Devengar	Ejercicio	Pagado	Cuentas por Pagar/Deuda
1000 SERVICIOS PERSONALES	\$22,798,297	\$1,036,474	\$35,724,881	\$33,674,761	\$2,049,920	\$33,674,761	\$0	\$2,049,920	\$31,026,570	\$30,475,305	\$3,189,456
1100 REQUISICIONES AL PERSONAL DE CARÁCTER	\$16,180,443	-\$154,049	\$16,026,394	\$15,333,712	\$692,682	\$15,333,712	\$0	\$692,682	\$15,333,712	\$15,333,712	\$0
1130 Sueldos base al personal permanente	\$16,180,443	-\$154,049	\$16,026,394	\$15,333,712	\$692,682	\$15,333,712	\$0	\$692,682	\$15,333,712	\$15,333,712	\$0
1131 Sueldos base al personal de confianza	\$2,183,691	\$81,869	\$2,275,490	\$2,096,381	\$220,109	\$2,096,381	\$0	\$220,109	\$2,096,381	\$2,096,381	\$0
1132 Sueldos al personal de base	\$12,711,314	\$1,030,690	\$13,750,904	\$13,278,331	\$472,573	\$13,278,331	\$0	\$472,573	\$13,278,331	\$13,278,331	\$0
1133 Vida cara	\$1,276,528	-\$1,275,528	\$0	\$0	\$0	\$0	\$0	\$0	\$0	\$0	\$0
1200 Remuneraciones al personal de carácter transitorio	\$132,398	-\$10,841	\$121,557	\$113,325	\$8,232	\$113,325	\$0	\$8,232	\$113,325	\$113,325	\$0
1220 Sueldos base al personal eventual	\$132,398	-\$10,841	\$121,557	\$113,325	\$8,232	\$113,325	\$0	\$8,232	\$113,325	\$113,325	\$0
1221 Sueldos al personal eventual	\$132,398	-\$10,841	\$121,557	\$113,325	\$8,232	\$113,325	\$0	\$8,232	\$113,325	\$113,325	\$0
1300 REMUNERACIONES ADICIONALES Y ESPECIALES	\$7,499,928	\$251,080	\$7,854,018	\$7,495,474	\$358,544	\$7,495,474	\$0	\$358,544	\$6,356,955	\$6,356,955	\$1,138,519
1310 Primas por años de servicio adicionales prestados	\$1,008,520	-\$21,631	\$986,889	\$968,128	\$21,881	\$968,128	\$0	\$21,881	\$968,128	\$968,128	\$0
1311 Prima quinquenal	\$172,800	-\$40,459	\$732,341	\$724,500	\$7,841	\$724,500	\$0	\$7,841	\$724,500	\$724,500	\$0
1312 Prima de antigüedad	\$0	\$5,216	\$5,216	\$5,216	\$0	\$5,216	\$0	\$0	\$5,216	\$5,216	\$0
1313 Estímulo por años de servicio	\$235,820	\$13,612	\$249,432	\$235,412	\$14,020	\$235,412	\$0	\$14,020	\$235,412	\$235,412	\$0
1320 Primes (de vacaciones, familiares y gratificación de fin de año)	\$5,212,861	\$281,613	\$5,494,494	\$5,326,174	\$168,320	\$5,326,174	\$0	\$168,320	\$4,187,655	\$4,187,655	\$1,138,519
1321 Prestaciones de fin de año o eventual	\$3,889,951	\$274,161	\$4,164,112	\$4,057,572	\$46,540	\$4,057,572	\$0	\$46,540	\$2,919,053	\$2,919,053	\$1,138,519
1322 Prima vacacional	\$1,198,770	\$84,482	\$1,283,352	\$1,221,945	\$61,408	\$1,221,945	\$0	\$61,408	\$1,221,945	\$1,221,945	\$0
1324 Prestaciones de fin de año en especie	\$124,160	-\$17,130	\$107,030	\$46,687	\$60,372	\$46,687	\$0	\$60,372	\$46,687	\$46,687	\$0
1340 Compensaciones	\$1,378,427	-\$5,892	\$1,372,535	\$1,204,172	\$168,363	\$1,204,172	\$0	\$168,363	\$1,204,172	\$1,204,172	\$0
1341 Compensación por servicios al personal de base	\$217,020	\$0	\$217,020	\$157,843	\$59,177	\$157,843	\$0	\$59,177	\$157,843	\$157,843	\$0
1342 Compensación por servicios al personal de confianza	\$1,161,407	-\$5,892	\$1,155,515	\$1,046,329	\$109,186	\$1,046,329	\$0	\$109,186	\$1,046,329	\$1,046,329	\$0
1400 SEGURIDAD SOCIAL	\$3,536,624	\$472,655	\$4,009,279	\$3,368,018	\$641,461	\$3,368,018	\$0	\$641,461	\$1,967,404	\$1,967,404	\$1,400,614
1410 Aportaciones de seguridad social	\$1,688,136	\$131,907	\$1,789,943	\$1,539,606	\$200,337	\$1,539,606	\$0	\$200,337	\$1,309,659	\$1,309,659	\$288,947
1411 Aportaciones al ISSSTE	\$1,580,136	\$130,003	\$1,680,139	\$1,508,802	\$174,337	\$1,508,802	\$0	\$174,337	\$1,219,855	\$1,219,855	\$288,947
1414 Cuotas para escuelas infantiles	\$78,804	\$28,804	\$105,804	\$80,804	\$25,000	\$80,804	\$0	\$25,000	\$80,804	\$80,804	\$0
1420 Aportaciones a fondos de vivienda	\$829,200	\$125,361	\$954,561	\$788,465	\$166,096	\$788,465	\$0	\$166,096	\$788,465	\$788,465	\$0
1421 Cuotas al FOVISSSTE	\$829,200	\$125,361	\$954,561	\$788,465	\$166,096	\$788,465	\$0	\$166,096	\$788,465	\$788,465	\$0
1430 Aportaciones al sistema para el retiro	\$684,386	\$186,737	\$871,123	\$840,142	\$230,983	\$840,142	\$0	\$230,983	\$268,813	\$268,813	\$573,329
1431 Sistema de ahorro para el retiro	\$684,386	\$186,737	\$871,123	\$840,142	\$230,983	\$840,142	\$0	\$230,983	\$268,813	\$268,813	\$573,329
1432 Aportaciones adicionales por concepto de ahorro solidario	\$684,386	\$186,737	\$871,123	\$840,142	\$230,983	\$840,142	\$0	\$230,983	\$268,813	\$268,813	\$573,329
1440 Aportaciones para seguros	\$165,100	\$28,750	\$193,850	\$149,805	\$44,045	\$149,805	\$0	\$44,045	\$149,805	\$149,805	\$0
1441 CUOTAS PARA EL SEGURO DE VIDA DEL PERSONAL	\$165,100	\$28,750	\$193,850	\$149,805	\$44,045	\$149,805	\$0	\$44,045	\$149,805	\$149,805	\$0
1500 OTRAS PRESTACIONES SOCIALES Y ECONÓMICAS	\$6,314,614	\$1,373,619	\$7,688,233	\$7,364,232	\$324,001	\$7,364,232	\$0	\$324,001	\$7,255,175	\$6,703,909	\$660,323
1510 Cuotas para el fondo de ahorro y fondo de trabajo	\$727,046	\$54,799	\$781,845	\$769,512	\$22,333	\$769,512	\$0	\$22,333	\$759,511	\$759,511	\$51,266
1511 Cuotas para el fondo de ahorro y fondo de trabajo	\$727,046	\$54,799	\$781,845	\$769,512	\$22,333	\$769,512	\$0	\$22,333	\$759,511	\$759,511	\$51,266
1530 Prestaciones y haberes de retiro	\$0	\$26,522	\$26,522	\$26,522	\$0	\$26,522	\$0	\$0	\$26,522	\$26,522	\$0
1531 Prestaciones y haberes de retiro	\$0	\$26,522	\$26,522	\$26,522	\$0	\$26,522	\$0	\$0	\$26,522	\$26,522	\$0
1540 Prestaciones contractuales	\$5,246,007	\$1,371,564	\$6,617,571	\$6,407,222	\$210,349	\$6,407,222	\$0	\$210,349	\$6,236,165	\$6,236,165	\$108,057
1541 Ganancia básica, ayuda para despena	\$2,235,480	-\$115,436	\$2,119,994	\$2,109,107	\$10,887	\$2,109,107	\$0	\$10,887	\$2,109,107	\$2,109,107	\$0
1546 Celebración acorde a la profesión	\$825,900	\$0	\$825,900	\$689,000	\$136,900	\$689,000	\$0	\$136,900	\$689,000	\$689,000	\$0
1548 Prestaciones por conceptos de salud	\$155,072	-\$17,038	\$138,014	\$82,272	\$55,742	\$82,272	\$0	\$55,742	\$82,272	\$82,272	\$0
1549 Otras prestaciones de carácter general a los trabajadores	\$2,029,955	\$1,504,108	\$3,534,063	\$3,526,843	\$7,220	\$3,526,843	\$0	\$7,220	\$3,417,786	\$3,417,786	\$108,057
1550 Apoyos a la capacitación de los servicios públicos	\$263,866	-\$85,246	\$178,620	\$161,688	\$16,932	\$161,688	\$0	\$16,932	\$161,688	\$161,688	\$0
1551 Apoyo escolar	\$263,866	-\$85,246	\$178,620	\$161,688	\$16,932	\$161,688	\$0	\$16,932	\$161,688	\$161,688	\$0
1590 Otras prestaciones sociales y económicas	\$77,695	\$6,930	\$84,625	\$84,625	\$0	\$84,625	\$0	\$0	\$84,625	\$84,625	\$0
1591 Días económicos	\$88,885	\$6,930	\$95,815	\$95,815	\$0	\$95,815	\$0	\$0	\$95,815	\$95,815	\$0
1592 Pagos por definición	\$9,000	\$0	\$9,000	\$9,288	\$65,387	\$9,288	\$0	\$65,387	\$9,288	\$9,288	\$0
1700 PAGO DE ESTÍMULOS A SERVIDORES PÚBLICOS	\$25,000	\$0	\$25,000	\$0	\$25,000	\$0	\$0	\$25,000	\$0	\$0	\$0
1710 Estímulos	\$25,000	\$0	\$25,000	\$0	\$25,000	\$0	\$0	\$25,000	\$0	\$0	\$0
1711 Estímulos por productividad	\$25,000	\$0	\$25,000	\$0	\$25,000	\$0	\$0	\$25,000	\$0	\$0	\$0
2000 MATERIALES Y SUMINISTRO	\$11,118	\$135,451	\$146,569	\$544,821	\$501,748.00	\$544,821	\$0	\$501,748	\$544,821	\$544,821	\$0
2100 Materiales de administración, emisión de documentos y artículos	\$11,118	\$210,216	\$321,334	\$271,562	\$66,555	\$271,562	\$0	\$66,555	\$271,562	\$271,562	\$0
2110 Materiales, útiles y equipos menores de oficina	\$12,101.00	\$73,760	\$85,861	\$78,642	\$7,219	\$78,642	\$0	\$7,219	\$78,642	\$78,642	\$0
2111 Papelería y consumibles de oficina	\$12,101.00	\$73,760	\$85,861	\$78,642	\$7,219	\$78,642	\$0	\$7,219	\$78,642	\$78,642	\$0
2112 Útiles, artículos y herramientas menores de oficina	\$0	\$0	\$0	\$0	\$0	\$0	\$0	\$0	\$0	\$0	\$0

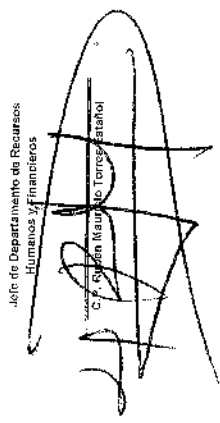





3110	Energía eléctrica	\$606,000	-\$26,739	\$579,261	\$355,075	\$224,186	\$385,075	\$224,186	\$224,186	\$335,854	\$335,854	\$19,221
3111	Energía eléctrica	\$606,000	-\$26,739	\$579,261	\$355,075	\$224,186	\$385,075	\$224,186	\$224,186	\$335,854	\$335,854	\$19,221
3120	Gas	\$4,000	-\$140	\$3,860	\$575	\$3,285	\$575	\$3,285	\$3,285	\$575	\$575	\$0
3130	Agua	\$60,000	-\$1,289	\$58,711	\$35,298	\$23,423	\$35,288	\$23,423	\$23,423	\$35,565	\$35,565	\$1,723
3140	Telefonía Tradicional	\$60,000	-\$1,289	\$58,711	\$35,288	\$23,423	\$35,288	\$23,423	\$23,423	\$35,565	\$35,565	\$1,723
3141	Telefonía tradicional	\$60,000	-\$1,289	\$58,711	\$35,288	\$23,423	\$35,288	\$23,423	\$23,423	\$35,565	\$35,565	\$1,723
3150	Telefonía celular	\$24,000	-\$5,168	\$18,831	\$7,747	\$11,084	\$7,747	\$11,084	\$11,084	\$7,747	\$7,747	\$0
3160	Servicios de telecomunicaciones y satélites	\$0	-\$3,189	\$18,831	\$1,160	\$11,084	\$7,747	\$11,084	\$11,084	\$7,747	\$7,747	\$0
3161	Servicios de telecomunicación y satélites	\$0	-\$3,189	\$18,831	\$1,160	\$11,084	\$7,747	\$11,084	\$11,084	\$7,747	\$7,747	\$0
3170	Servicios de asociación, Internet, redes y procesamiento de	\$18,000	\$0	\$18,000	\$14,388	\$4,811	\$14,388	\$4,811	\$4,811	\$11,990	\$11,990	\$2,368
3171	Servicio de Internet y redes	\$18,000	\$0	\$18,000	\$14,388	\$4,811	\$14,388	\$4,811	\$4,811	\$11,990	\$11,990	\$2,368
3180	Servicios postales y telegráficos	\$0	\$657	\$657	\$0	\$0	\$657	\$0	\$0	\$657	\$657	\$0
3181	Servicios postales y telegráficos	\$0	\$657	\$657	\$0	\$0	\$657	\$0	\$0	\$657	\$657	\$0
3200	SERVICIOS DE ARRENDAMIENTO	\$55,000	\$14,500	\$69,500	\$66,700	\$2,800	\$66,700	\$2,800	\$2,800	\$66,700	\$66,700	\$0
3210	Arrendamiento de edificios	\$55,000	\$0	\$55,000	\$52,200	\$2,800	\$52,200	\$2,800	\$2,800	\$52,200	\$52,200	\$0
3220	Arrendamiento de edificios	\$55,000	\$0	\$55,000	\$52,200	\$2,800	\$52,200	\$2,800	\$2,800	\$52,200	\$52,200	\$0
3290	Otros arrendamientos	\$0	\$14,500	\$14,500	\$14,500	\$0	\$14,500	\$0	\$0	\$14,500	\$14,500	\$0
3291	Otros arrendamientos	\$0	\$14,500	\$14,500	\$14,500	\$0	\$14,500	\$0	\$0	\$14,500	\$14,500	\$0
3300	SERVICIOS PROFESIONALES, CIENTÍFICOS, TÉCNICOS Y	\$390,800	\$0	\$390,800	\$320,068	\$38,320	\$320,068	\$38,320	\$38,320	\$215,008	\$215,008	\$105,050
3310	Servicios legales, de contabilidad, auditoría y relacionados	\$0	-\$32,422	\$33,378	\$14,896	\$827	\$14,896	\$827	\$827	\$66,016	\$66,016	\$78,880
3311	Servicios legales, de contabilidad, auditoría y relacionados	\$0	-\$32,422	\$33,378	\$14,896	\$827	\$14,896	\$827	\$827	\$66,016	\$66,016	\$78,880
3320	Servicios de consultoría administrativa, procesos, técnicas y en	\$27,000	-\$9,132	\$17,868	\$17,867	\$1	\$17,867	\$1	\$1	\$17,867	\$17,867	\$0
3331	Servicios de consultoría administrativa, procesos, técnicas y en	\$27,000	-\$9,132	\$17,868	\$17,867	\$1	\$17,867	\$1	\$1	\$17,867	\$17,867	\$0
3340	Servicios de capacitación	\$207,300	-\$187,652	\$19,648	\$19,648	\$4,328	\$19,648	\$4,328	\$4,328	\$15,320	\$15,320	\$0
3341	Servicios de capacitación	\$207,300	-\$187,652	\$19,648	\$19,648	\$4,328	\$19,648	\$4,328	\$4,328	\$15,320	\$15,320	\$0
3360	Servicios de apoyo administrativo y secretarial	\$45,000	\$11,576	\$56,576	\$66,576	\$0	\$66,576	\$0	\$0	\$56,576	\$56,576	\$0
3363	Servicios de apoyo administrativo y secretarial	\$45,000	\$11,576	\$56,576	\$66,576	\$0	\$66,576	\$0	\$0	\$56,576	\$56,576	\$0
3380	Servicios de elaboración e impresión de documentos	\$38,000	-\$4,919	\$33,081	\$30,081	\$0	\$30,081	\$0	\$0	\$30,081	\$30,081	\$0
3381	Servicios de elaboración e impresión de documentos	\$38,000	-\$4,919	\$33,081	\$30,081	\$0	\$30,081	\$0	\$0	\$30,081	\$30,081	\$0
3390	Servicios de vigilancia	\$111,500	-\$7,979	\$103,521	\$70,157	\$33,364	\$70,157	\$33,364	\$33,364	\$43,987	\$43,987	\$26,170
3391	Servicios de vigilancia	\$111,500	-\$7,979	\$103,521	\$70,157	\$33,364	\$70,157	\$33,364	\$33,364	\$43,987	\$43,987	\$26,170
3398	Servicios profesionales, científicos y técnicos integrales	\$0	\$15,242	\$15,242	\$15,242	\$0	\$15,242	\$0	\$0	\$15,242	\$15,242	\$0
3399	Servicios profesionales, científicos y técnicos integrales	\$0	\$15,242	\$15,242	\$15,242	\$0	\$15,242	\$0	\$0	\$15,242	\$15,242	\$0
3400	SERVICIOS FINANCIEROS, BANCARIOS Y COMERCIALES	\$335,500	\$19,800	\$355,300	\$355,100	\$74,647	\$355,100	\$74,647	\$74,647	\$280,453	\$280,453	\$0
3410	Servicios financieros y bancarios	\$105,500	\$5,695	\$111,195	\$111,195	\$49,584	\$111,195	\$49,584	\$49,584	\$61,611	\$61,611	\$0
3411	Servicios financieros y bancarios	\$105,500	\$5,695	\$111,195	\$111,195	\$49,584	\$111,195	\$49,584	\$49,584	\$61,611	\$61,611	\$0
3450	Seguro de bienes patrimoniales	\$230,000	\$13,905	\$243,905	\$13,036	\$230,869	\$13,036	\$230,869	\$230,869	\$13,036	\$13,036	\$0
3451	Seguro de bienes patrimoniales	\$230,000	\$13,905	\$243,905	\$13,036	\$230,869	\$13,036	\$230,869	\$230,869	\$13,036	\$13,036	\$0
3600	SERVICIOS DE INSTALACIÓN, REPARACIÓN,	\$147,128	-\$50,476	\$96,652	\$39,624	\$57,128	\$39,624	\$57,128	\$57,128	\$39,624	\$39,624	\$0
3610	Conservación y mantenimiento menor de inmuebles	\$0	\$174	\$174	\$174	\$0	\$174	\$0	\$0	\$174	\$174	\$0
3611	Conservación y mantenimiento menor de inmuebles	\$0	\$174	\$174	\$174	\$0	\$174	\$0	\$0	\$174	\$174	\$0
3620	Instalación, reparación y mantenimiento de mobiliario y equipo de	\$53,000	-\$17,810	\$35,190	\$32,190	\$33,000	\$32,190	\$33,000	\$33,000	\$32,190	\$32,190	\$0
3621	Instalación, reparación y mantenimiento de mobiliario y equipo de	\$53,000	-\$17,810	\$35,190	\$32,190	\$33,000	\$32,190	\$33,000	\$33,000	\$32,190	\$32,190	\$0
3630	Instalación, reparación y mantenimiento de equipo de cómputo y	\$0	\$93	\$93	\$93	\$0	\$93	\$0	\$0	\$93	\$93	\$0
3631	Instalación, reparación y mantenimiento de equipo de cómputo y	\$0	\$93	\$93	\$93	\$0	\$93	\$0	\$0	\$93	\$93	\$0
3650	Reparación y mantenimiento de equipo de transporte	\$64,128	-\$34,020	\$30,108	\$5,980	\$24,128	\$5,980	\$24,128	\$24,128	\$5,980	\$5,980	\$0
3651	Reparación y mantenimiento de equipo de transporte	\$64,128	-\$34,020	\$30,108	\$5,980	\$24,128	\$5,980	\$24,128	\$24,128	\$5,980	\$5,980	\$0
3570	Instalación, reparación y mantenimiento de maquinaria y otros	\$0	\$952	\$952	\$952	\$0	\$952	\$0	\$0	\$952	\$952	\$0
3571	Instalación, reparación y mantenimiento de maquinaria, otros	\$0	\$952	\$952	\$952	\$0	\$952	\$0	\$0	\$952	\$952	\$0
3580	Servicios de limpieza y manejo de desechos	\$0	\$135	\$135	\$135	\$0	\$135	\$0	\$0	\$135	\$135	\$0
3581	Servicios de limpieza y manejo de desechos	\$0	\$135	\$135	\$135	\$0	\$135	\$0	\$0	\$135	\$135	\$0
3600	SERVICIOS DE COMUNICACIÓN SOCIAL Y PUBLICIDAD	\$0	\$17,052	\$17,052	\$17,052	\$0	\$17,052	\$0	\$0	\$17,052	\$17,052	\$0
3620	Difusión por radio, televisión y otros medios de mensajes	\$0	\$17,052	\$17,052	\$17,052	\$0	\$17,052	\$0	\$0	\$17,052	\$17,052	\$0
3621	Difusión por radio, televisión y otros medios de mensajes	\$0	\$17,052	\$17,052	\$17,052	\$0	\$17,052	\$0	\$0	\$17,052	\$17,052	\$0
3700	Servicios de transportes y viáticos	\$40,500	\$11,208	\$51,708	\$16,934	\$37,500	\$16,934	\$37,500	\$37,500	\$16,934	\$16,934	\$0
3710	Pasajes aéreos	\$18,000	\$11,208	\$29,208	\$11,208	\$18,000	\$11,208	\$18,000	\$18,000	\$11,208	\$11,208	\$0
3711	Pasajes aéreos nacionales	\$18,000	\$11,208	\$29,208	\$11,208	\$18,000	\$11,208	\$18,000	\$18,000	\$11,208	\$11,208	\$0
3720	Pasajes terrestres	\$2,000	\$0	\$2,000	\$2,000	\$0	\$2,000	\$0	\$0	\$2,000	\$2,000	\$0
3721	Pasajes terrestres nacionales	\$2,000	\$0	\$2,000	\$2,000	\$0	\$2,000	\$0	\$0	\$2,000	\$2,000	\$0
3750	Viáticos en el país	\$20,500	\$1,226	\$21,726	\$4,500	\$17,500	\$4,500	\$17,500	\$17,500	\$4,500	\$4,500	\$0
3751	Viáticos en el país	\$20,500	\$1,226	\$21,726	\$4,500	\$17,500	\$4,500	\$17,500	\$17,500	\$4,500	\$4,500	\$0
3900	OTROS SERVICIOS GENERALES	\$667,716	\$102,972	\$770,688	\$586,620	\$184,098	\$586,620	\$184,098	\$184,098	\$543,960	\$543,960	\$42,860
3920	Impuestos y derechos	\$6,000	\$0	\$6,000	\$1,736	\$4,264	\$1,736	\$4,264	\$4,264	\$1,736	\$1,736	\$0


Página 3

3921	Impuestos y derechos	\$6,000	\$0	\$6,000	\$1,736	\$4,264	\$1,736	\$0	\$4,264	\$1,736	\$0	\$1,736	\$0
3950	Penas, multas, accesos y actualizaciones	\$0	\$22,044	\$22,044	\$22,044	\$0	\$22,044	\$0	\$0	\$22,044	\$0	\$22,044	\$0
3951	Penas, multas, accesos y actualizaciones	\$0	\$22,044	\$22,044	\$22,044	\$0	\$22,044	\$0	\$0	\$22,044	\$0	\$22,044	\$0
3980	Impuesto sobre nóminas y otros que se derivan de una relación	\$661,716	-\$18,544	\$643,172	\$463,368	\$179,804	\$463,368	\$0	\$179,804	\$420,708	\$0	\$420,708	\$42,660
3981	Impuesto sobre nóminas (2%)	\$661,716	-\$18,544	\$643,172	\$463,368	\$179,804	\$463,368	\$0	\$179,804	\$420,708	\$0	\$420,708	\$42,660
3990	Otros servicios generales	\$0	\$99,472	\$99,472	\$99,472	\$0	\$99,472	\$0	\$0	\$99,472	\$0	\$99,472	\$0
3992	Transportación por atención a terceros	\$0	\$99,472	\$99,472	\$99,472	\$0	\$99,472	\$0	\$0	\$99,472	\$0	\$99,472	\$0
Total		\$37,108,869	\$2,125,947	\$39,238,816	\$35,787,521	\$3,451,335	\$35,787,521	\$0	\$3,451,335	\$32,955,671	\$32,414,405	\$3,873,116	\$0


 Mtra. Erika Marie Six Elean

Jefe de Departamento de Recursos
 Humanos y Financieros

 C. María Inés López

Encargada de la Dirección
 Administrativa

 C. Inés López

Responsable de Área

 Lic. Nilsa J. Echazurieta



Centro de Estudios de Bachillerato Técnico "Eva Sámano de López Mateos"
Estado Analítico del Ejercicio del Presupuesto de Egresos
Clasificación Económica (por Tipo de Gasto)
Del 1 de enero al 31 de diciembre de 2016
(Pesos)

Concepto	Egresos					Subejercicio
	Aprobado	Ampliaciones/ (Reducciones)	Modificado	Devengado	Pagado	
	1	2	3 = (1 + 2)	4	5	
Gasto Corriente	37,108,969	2,129,947	39,238,916	35,787,521	32,414,405	3,451,395
Gasto de Capital	0	0	0	0	0	0
Amortización de la Deuda y Disminución de Pasivos	0	0	0	0	0	0
Pensiones y Jubilaciones	0	0	0	0	0	0
Participaciones	0	0	0	0	0	0
Total del Gasto	37,108,969	2,129,947	39,238,916	35,787,521	32,414,405	3,451,395

Directora General

Mtra. Adelina Xix Euan

Encargada de la Dirección Administrativa

C. Inés López Chan

Jefe de Departamento de Recursos
Humanos y Financieros

C.P. Rubén Mauricio Torres Estañol

Responsable de Área

Lic. Nelba Ariza Enzarrieta



Centro de Estudios de Bachillerato Técnico "Eva Sámano de López Mateos"						
Estado Analítico del Ejercicio del Presupuesto de Egresos						
Clasificación Administrativa						
Del 1 de enero al 31 de diciembre de 2016						
(Pesos)						
Concepto	Egresos					Subejercicio
	Aprobado	Ampliaciones/ (Reducciones)	Modificado	Devengado	Pagado	
	1	2	3 = (1 + 2)	4	5	
						6 = (3 - 4)
Dirección Académica	2,515,751	88,977	2,604,728	2,172,175	2,000,735	432,553
Dirección Administrativa	5,170,894	306,063	5,476,957	4,924,213	4,373,575	552,744
Dirección de Planeación	2,002,158	157,331	2,159,489	2,044,080	1,851,518	115,409
Dirección de Plantel Eva Sámano	24,959,606	1,514,297	26,473,903	24,283,134	22,027,088	2,190,769
Dirección General	2,460,560	63,279	2,523,839	2,363,919	2,161,489	159,920
Total del Gasto	37,108,969	2,129,947	39,238,916	35,787,521	32,414,405	3,451,395

Directora General

 Mtra. Elba María Xix Euan

Jefe de Departamento de Recursos
 Humanos y Financieros

 C.P. Rubén Moisés Torres Estañol

Encargada de la Dirección Administrativa

 C. Inés López Chan
 Responsable de Área

 Lic. Nelba Ariza Echazarrleta



Centro de Estudios de Bachillerato Técnico "Eva Sámano de López Mateos"
Estado Analítico del Ejercicio del Presupuesto de Egresos
Clasificación Funcional (Finalidad y Función)
Del 1 de enero al 31 de diciembre de 2016
(Pesos)

Concepto	Egresos					Subejercicio
	Aprobado	Ampliaciones / (Reducciones)	Modificado	Devengado	Pagado	
	1	2	3 = (1 + 2)	4	5	
Gobierno	0	0	0	0	0	0
Legislación	0	0	0	0	0	0
Justicia	0	0	0	0	0	0
Coordinación de la Política de Gobierno	0	0	0	0	0	0
Relaciones Exteriores	0	0	0	0	0	0
Asuntos Financieros y Hacendarios	0	0	0	0	0	0
Seguridad Nacional	0	0	0	0	0	0
Asuntos de Orden Público y de Seguridad Interior	0	0	0	0	0	0
Otros Servicios Generales	0	0	0	0	0	0
Desarrollo Social	37,108,969	2,129,947	39,238,916	35,787,521	32,414,405	3,451,395
Protección Ambiental	0	0	0	0	0	0
Vivienda y Servicios a la Comunidad	0	0	0	0	0	0
Salud	0	0	0	0	0	0
Recreación, Cultura y Otras Manifestaciones Sociales	0	0	0	0	0	0
Educación	37,108,969	2,129,947	39,238,916	35,787,521	32,414,405	3,451,395
Protección Social	0	0	0	0	0	0
Otros Asuntos Sociales	0	0	0	0	0	0
Desarrollo Económico	0	0	0	0	0	0
Asuntos Económicos, Comerciales y Laborales en General	0	0	0	0	0	0
Agropecuaria, Silvicultura, Pesca y Caza	0	0	0	0	0	0
Combustibles y Energía	0	0	0	0	0	0
Minería, Manufacturas y Construcción	0	0	0	0	0	0
Transporte	0	0	0	0	0	0
Comunicaciones	0	0	0	0	0	0
Turismo	0	0	0	0	0	0
Ciencia, Tecnología e Innovación	0	0	0	0	0	0
Otras Industrias y Otros Asuntos Económicos	0	0	0	0	0	0
Otras no Clasificadas en Funciones Anteriores	0	0	0	0	0	0
Transacciones de la Deuda Pública / Costo Financiero de la Deuda	0	0	0	0	0	0
Transferencias, Participaciones y Aportaciones entre Diferentes Niveles y Ordenes de Gobierno	0	0	0	0	0	0
Sancionamiento del Sistema Financiero	0	0	0	0	0	0
Adeudos de Ejercicios Fiscales Anteriores	0	0	0	0	0	0
Total del Gasto	37,108,969	2,129,947	39,238,916	35,787,521	34,414,405	3,451,395

Directora General

 Mtra. Elida María Xix Euan

Jefe de Departamento de Recursos Humanos y Financieros

 C.P. Rubén Mauricio Torres Estañol

Encargada de la Dirección Administrativa


 C. Inés López Chan


Responsable de Área


 Lic. Nelba Ariles Enzarrieta




CENTRO DE ESTUDIOS DE BACHILLERATO TÉCNICO "EVA SÁMANO DE LÓPEZ MATEOS"								
PROGRAMAS PRESUPUESTARIOS POR SECTOR								
Del 1 de enero al 31 de diciembre de 2016								
(Pesos)								
SECTOR	PP	DENOMINACIÓN	PRESUPUESTO				Porcentaje de Ejercicio	
			APROBADO	MODIFICADO	DEVENGADO	PAGADO	Ejer /	Ejer /
							Aprob.	Modif.
1		Educación	37,108,969	39,238,916	35,787,521	32,414,405	87%	83%
	E	Prestación de Servicios Públicos	37,108,969	39,238,916	35,787,521	32,414,405	87%	83%
	E001	Atención a la Demanda de Educación Media Superior en el Centro de Estudios de Bachillerato Técnico "Eva Sámano de López Mateos"	37,108,969	39,238,916	35,787,521	32,414,405	87%	83%


 Director(a) General
 Mtra. Elda María Xix Euan


 Jefe de Departamento de Recursos Humanos y Financieros
 C. P. Rubén Matucio Torres Estañol


 Encargada de la Dirección Administrativa
 C. Inés López Chan


 Responsable de Área
 Lic. Nelba Aulis Echazarrieta



Centro de Estudios de Bachillerato Técnico "Eva Sámano de López Mateos"
Estado Analítico del Ejercicio del Presupuesto de Egresos
Clasificación por Objeto del Gasto (Capítulo y Concepto)
Del 1 de enero al 31 de diciembre de 2016
(Pesos)

Concepto	Egresos					Subejercicio
	Aprobado	Ampliaciones/ (Reducciones)	Modificado	Devengado	Pagado	
	1	2	3 = (1 + 2)	4	5	
Servicios Personales	33,789,207	1,935,474	35,724,681	33,674,761	30,475,305	2,049,920
Remuneraciones al Personal de Carácter Permanente	16,180,443	-154,049	16,026,394	15,333,712	15,333,712	692,682
Remuneraciones al Personal de Carácter Transitorio	132,398	-10,841	121,557	113,325	113,325	8,232
Remuneraciones Adicionales y Especiales	7,599,928	254,090	7,854,018	7,495,474	6,356,955	358,544
Seguridad Social	3,536,824	472,655	4,009,479	3,368,018	1,967,404	641,461
Otras Prestaciones Sociales y Económicas	6,314,614	1,373,619	7,688,233	7,364,232	6,703,909	324,001
Previsiones	0	0	0	0	0	0
Pago de Estímulos a Servidores Públicos	25,000	0	25,000	0	0	25,000
Materiales y Suministros	911,718	135,451	1,046,569	544,821	544,821	501,748
Materiales de Administración, Emisión de Documentos y Artículos Oficiales	119,901	210,216	330,117	271,582	271,582	58,535
Alimentos y Utensilios	24,309	-7,448	16,861	16,039	16,039	822
Materias Primas y Materiales de Producción y Comercialización	0	0	0	0	0	0
Materiales y Artículos de Construcción y de Reparación	176,500	-36,855	139,645	11,338	11,338	128,307
Productos Químicos, Farmacéuticos y de Laboratorio	12,000	-5,238	6,762	3,988	3,988	2,774
Combustibles, Lubricantes y Aditivos	396,600	-3,411	393,189	174,476	174,476	218,713
Vestuario, Blancos, Prendas de Protección y Artículos Deportivos	55,706	8,536	64,242	17,293	17,293	46,949
Materiales y Suministros Para Seguridad	0	0	0	0	0	0
Herramientas, Refacciones y Accesorios Menores	126,102	-30,349	95,753	50,105	50,105	45,648
Servicios Generales	2,408,644	59,072	2,467,666	1,567,939	1,394,279	899,727
Servicios Básicos	772,000	-26,138	745,862	446,404	420,454	299,458
Servicios de Arrendamiento	55,000	14,500	69,500	66,700	66,700	2,800
Servicios Profesionales, Científicos, Técnicos y Otros Servicios	390,800	-37,422	353,378	320,058	215,008	38,320
Servicios Financieros, Bancarios y Comerciales	335,500	19,600	355,100	74,647	74,647	280,453
Servicios de Instalación, Reparación, Mantenimiento y Conservación	147,128	-50,476	96,652	39,524	39,524	57,128
Servicios de Comunicación Social y Publicidad	0	17,052	17,052	17,052	17,052	0
Servicios de Traslado y Viáticos	40,500	13,934	54,434	16,934	16,934	37,500
Servicios Oficiales	0	0	0	0	0	0
Otros Servicios Generales	667,716	102,972	770,688	586,620	543,960	184,068
Transferencias, Asignaciones, Subsidios y Otras Ayudas	0	0	0	0	0	0
Transferencias Internas y Asignaciones al Sector Público	0	0	0	0	0	0
Transferencias al Resto del Sector Público	0	0	0	0	0	0
Subsidios y Subvenciones	0	0	0	0	0	0
Ayudas Sociales	0	0	0	0	0	0
Pensiones y Jubilaciones	0	0	0	0	0	0
Transferencias a Fideicomisos, Mandatos y Otros Análogos	0	0	0	0	0	0
Transferencias a la Seguridad Social	0	0	0	0	0	0
Donativos	0	0	0	0	0	0
Transferencias al Exterior	0	0	0	0	0	0
Bienes Muebles, Inmuebles o Intangibles	0	0	0	0	0	0
Mobiliario y Equipo de Administración	0	0	0	0	0	0
Mobiliario y Equipo Educativo y Recreativo	0	0	0	0	0	0
Equipo e Instrumental Médico y de Laboratorio	0	0	0	0	0	0
Vehículos y Equipo de Transporte	0	0	0	0	0	0
Equipo de Defensa y Seguridad	0	0	0	0	0	0
Maquinaria, Otros Equipos y Herramientas	0	0	0	0	0	0
Activos Biológicos	0	0	0	0	0	0
Bienes Inmuebles	0	0	0	0	0	0
Activos Intangibles	0	0	0	0	0	0
Inversión Pública	0	0	0	0	0	0
Obra Pública en Bienes de Dominio Público	0	0	0	0	0	0
Obra Pública en Bienes Propios	0	0	0	0	0	0
Proyectos Productivos y Acciones de Fomento	0	0	0	0	0	0
Inversiones Financieras y Otras Provisiones	0	0	0	0	0	0
Inversiones Para el Fomento de Actividades Productivas	0	0	0	0	0	0
Acciones y Participaciones de Capital	0	0	0	0	0	0
Compra de Títulos y Valores	0	0	0	0	0	0
Concesión de Préstamos	0	0	0	0	0	0
Inversiones en Fideicomisos, Mandatos y Otros Análogos	0	0	0	0	0	0
Otras Inversiones Financieras	0	0	0	0	0	0
Provisiones para Contingencias y Otras Erogaciones Especiales	0	0	0	0	0	0



Centro de Estudios de Bachillerato Técnico "Eva Sámano de López Mateos"
Estado Analítico del Ejercicio del Presupuesto de Egresos
Clasificación por Objeto del Gasto (Capítulo y Concepto)
Del 1 de enero al 31 de diciembre de 2016
(Pesos)

Concepto	Egresos					Subejercicio
	Aprobado	Ampliaciones/ (Reducciones)	Modificado	Devengado	Pagado	
	1	2	3 = (1 + 2)	4	5	
Participaciones y Aportaciones	0	0	0	0	0	0
Participaciones	0	0	0	0	0	0
Aportaciones	0	0	0	0	0	0
Convenios	0	0	0	0	0	0
Deuda Pública	0	0	0	0	0	0
Amortización de la Deuda Pública	0	0	0	0	0	0
Intereses de la Deuda Pública	0	0	0	0	0	0
Comisiones de la Deuda Pública	0	0	0	0	0	0
Gastos de la Deuda Pública	0	0	0	0	0	0
Costo por Coberturas	0	0	0	0	0	0
Apoyos Financieros	0	0	0	0	0	0
Adeudos de Ejercicios Fiscales Anteriores (Adefas)	0	0	0	0	0	0
Total del Gasto	37,108,969	2,129,947	39,238,916	35,787,521	32,414,405	3,451,395

Director General

 Mtra. Elda María Xix Euan

Jefe de Departamento de Recursos Humanos y Financieros

 C.P. Rubén Mauricio Torres Estañal

Encargada de la Dirección Administrativa

 C. Ines López Chan

Responsable de Área

 Lic. Nelba Anes Echazarrieta



Centro de Estudios de Bachillerato Técnico "Eva Sámano de López Mateos"
Endeudamiento Neto
Del 1 de enero al 31 de diciembre de 2016
(Pesos)

Identificación de Crédito o Instrumento	Contratación / Colocación	Amortización	Endeudamiento Neto
	A	B	C = A - B
Créditos Bancarios			
	NO		
	APLICA		
Total Créditos Bancarios			
Otros Instrumentos de Deuda			
Total Otros Instrumentos de Deuda			
TOTAL			

Dirección General

 Mtra. Elda María Xix Euan

Jefe de Departamento de Recursos
 Humanos y Financieros

 C.P. Rubén Mauricio Torres Estañol

Encargada de la Dirección Administrativa

 C. Inés López Gran

Responsable de Área

 Lic. Neida Arce Rehazarrieta



Centro de Estudios de Bachillerato Técnico "Eva Sámano de López Mateos"
Intereses de la Deuda
 Del 1 de enero al 31 de diciembre de 2016

Identificación de Crédito o Instrumento	Devengado	Pagado
Créditos Bancarios		
Total de Intereses de Créditos Bancarios	NO	
Otros Instrumentos de Deuda		
Total de Intereses de Otros Instrumentos de Deuda	APLICA	
TOTAL		

Centro de Estudios de Bachillerato Técnico "Eva Sámano de López Mateos"
Indicadores de Postura Fiscal
 Del 1 de enero al 31 de diciembre de 2016

Concepto	Estimado	Devengado	Pagado ³
I. Ingresos Presupuestarios (I=1+2)	0	0	0
1. Ingresos del Gobierno de la Entidad Federativa ¹	0	0	0
2. Ingresos del Sector Paraestatal ¹	0	0	0
II. Egresos Presupuestarios (II=3+4)			
3. Egresos del Gobierno de la Entidad Federativa ²	NO	0	0
4. Egresos del Sector Paraestatal ²	NO	0	0
III. Balance Presupuestario (Superávit o Déficit) (III = I - II)	APLICA	0	0

Concepto	Estimado	Devengado	Pagado ³
III. Balance presupuestario (Superávit o Déficit)	0	0	0
IV. Intereses, Comisiones y Gastos de la Deuda	0	0	0
V. Balance Primario (Superávit o Déficit) (V= III - IV)	0	0	0

Concepto	Estimado	Devengado	Pagado ³
A. Financiamiento	0	0	0
B. Amortización de la deuda	0	0	0
C. Endeudamiento ó desendeudamiento (C = A - B)	0	0	0

1 Los Ingresos que se presentan son los ingresos presupuestario totales sin incluir los ingresos por financiamientos. Los Ingresos del Gobierno de la Entidad Federativa corresponden a los del Poder Ejecutivo, Legislativo Judicial y Autónomos

2 Los egresos que se presentan son los egresos presupuestarios totales sin incluir los egresos por amortización. Los egresos del Gobierno de la Entidad Federativa corresponden a los del Poder Ejecutivo, Legislativo, Judicial y Órganos Autónomos

3 Para Ingresos se reportan los ingresos recaudados; para egresos se reportan los egresos pagados

Directora General

Mra. Lidia María Xix Euan

Jefe de Departamento de Recursos Humanos y Financieros

C.P. Rubén Mauricio Torres Estañol

Encargada de la Dirección Administrativa

C. Inés López Chan

Responsable de Área

Lic. Nelba Ariza Esquivarieta



CENTRO DE ESTUDIOS DE BACHILLERATO TÉCNICO "EVA SÁMANO DE LÓPEZ MATEOS"
CIERRE DEL EJERCICIO PRESUPUESTAL Y FINANCIERO AL 31 DE DICIEMBRE DE 2016
POR FUENTE DE FINANCIAMIENTO Y CAPÍTULO DEL GASTO



A FUENTE DE FINANCIAMIENTO	B CAPÍTULO DEL GASTO	C PRESUPUESTO AUTORIZADO 2016	D TRANSFERENCIAS			E PRESUPUESTO MODIFICADO 2016	F PRESUPUESTO AUTORIZADO (MODIFICADO) AL 31 DE DICIEMBRE	G PRESUPUESTO INGRESOS DEVENGADO AL 31 DE DICIEMBRE	H PRESUPUESTO EGRESOS DEVENGADO AL 31 DE DICIEMBRE	I PRESUPUESTO SIN DEVENGAR	J AHORRO/ DESAHORRO
			AMPLIACIONES	REDUCCIONES	NETO						
RECURSOS DE LIBRE DISPOSICIÓN DE ORIGEN ESTATAL	CAPÍTULO 1000	33,789,207	5,194,491	10,332,592	5,138,101	28,651,106	28,651,106	26,999,223	26,601,186	2,049,920	398,037
	CAPÍTULO 2000	579,702	-	-	-	579,702	579,702	253,251	165,772	413,930	87,479
	CAPÍTULO 3000	2,176,144	-	-	-	2,176,144	2,176,144	1,338,270	1,287,732	888,412	50,538
TOTAL ESTATAL		36,545,053	5,194,491	10,332,592	5,138,101	31,406,952	31,406,952	28,590,744	28,054,689	3,352,263	536,055
APOYO FINANCIERO EXTRAORDINARIO NO REGULARIZABLE (B) (UG80) 2015	CAPÍTULO 1000	-	10,332,592	3,259,017	7,073,575	7,073,575	7,073,575	7,073,575	7,073,575	-	-
TOTAL FEDERAL		-	10,332,592	3,259,017	7,073,575	7,073,575	7,073,575	7,073,575	7,073,575	-	-
TOTAL TRANSFERENCIAS		36,545,053	15,527,083	13,591,609	1,935,474	38,480,527	38,480,527	35,664,319	35,128,264	3,352,263	536,055
INGRESOS PROPIOS DEL SECTOR PARAESTATAL	CAPÍTULO 2000	331,415	-	45,117	45,117	286,298	286,298	*	201,093	85,205	*
	CAPÍTULO 3000	232,500	45,117	-	45,117	277,617	277,617	*	267,171	10,446	*
	PROGRAMABLES	563,915	45,117	45,117	-	563,915	563,915	537,723	468,264	95,651	69,459
	CAPÍTULO 2000	1	180,568	-	180,568	180,569	180,569	*	177,957	2,612	*
	CAPÍTULO 3000	-	13,905	-	13,905	13,905	13,905	*	13,036	869	*
NO PROGRAMABLE	1	194,473	-	194,473	194,473	194,474	194,474	583,058	190,992	3,482	392,066
TOTAL INGRESOS PROPIOS		563,916	239,590	45,117	194,473	756,389	756,389	1,120,781	659,257	99,132	461,524
TOTAL FINAL		37,108,969	15,766,673	13,636,726	2,129,947	39,236,916	39,238,916	36,785,100	35,787,521	3,451,395	997,579

* EN LA COLUMNA G EN LA FUENTE DE INGRESOS PROPIOS ES IMPORTANTE MENCIONAR QUE DICHS INGRESOS NO SE CAPTA POR CAPÍTULOS, SINO POR EL CONCEPTO DE LOS SERVICIOS BRINDADOS (APOYO A LA EDUCACIÓN MEDIA SUPERIOR, CONSTANCIAS, CREDENCIALES, CURSOS DE REPETICIÓN, ETC.).

INTRA ELBA-MARIA XIX ELIAN DIRECTORA GENERAL	C. INÉS LÓPEZ CHAI ENCARGADA DE LA DIRECCIÓN ADMINISTRATIVA
DR. RUBÉN MARIANO TORRES ESTARZA JEFE DE DEPTO. DE RES. HUMANOS Y FINANCIEROS	LIC. NELBA MARIANA CARRIETA RESPONSABLE DE AREA



Centro de Estudios de Bachillerato Técnico "Eva Sámano de López Mateos"						
Gasto por Categoría Programática						
Del 1 de enero al 31 de diciembre de 2016						
(Pesos)						
Concepto	Egresos					Subejercicio
	Aprobado	Ampliaciones/ (Reducciones)	Modificado	Devengado	Pagado	
	1	2	3 = (1 + 2)	4	5	
						6 = (3 - 4)
Programas						
Subsidios: Sector Social y Privado o Entidades Federativas y Municipios	0	0	0	0	0	0
Sujetos a Reglas de Operación	0	0	0	0	0	0
Otros Subsidios	0	0	0	0	0	0
Desempeño de las Funciones						
Prestación de Servicios Públicos	37,108,969	2,129,947	39,238,916	35,787,521	32,414,405	3,451,395
Provisión de Bienes Públicos	0	0	0	0	0	0
Planeación, seguimiento y evaluación de políticas públicas	0	0	0	0	0	0
Promoción y fomento	0	0	0	0	0	0
Regulación y supervisión	0	0	0	0	0	0
Funciones de las Fuerzas Armadas (Únicamente Gobierno Federal)	0	0	0	0	0	0
Específicos	0	0	0	0	0	0
Proyectos de Inversión	0	0	0	0	0	0
Administrativos y de Apoyo						
Apoyo al proceso presupuestario y para mejorar la eficiencia institucional	0	0	0	0	0	0
Apoyo a la función pública y al mejoramiento de la gestión	0	0	0	0	0	0
Operaciones ajenas	0	0	0	0	0	0
Compromisos						
Obligaciones de cumplimiento de resolución jurisdiccional	0	0	0	0	0	0
Desastres Naturales	0	0	0	0	0	0
Obligaciones						
Pensiones y jubilaciones	0	0	0	0	0	0
Aportaciones a la seguridad social	0	0	0	0	0	0
Aportaciones a fondos de estabilización	0	0	0	0	0	0
Aportaciones a fondos de inversión y reestructura de pensiones	0	0	0	0	0	0
Programas de Gasto Federalizado (Gobierno Federal)						
Gasto Federalizado	0	0	0	0	0	0
Participaciones a entidades federativas y municipios	0	0	0	0	0	0
Costo financiero, deuda o apoyos a deudores y ahorradores de la banca	0	0	0	0	0	0
Aduados de ejercicios fiscales anteriores	0	0	0	0	0	0
Total del Gasto	37,108,969	2,129,947	39,238,916	35,787,521	32,414,405	3,451,395

Directora General

 Elda María Ix Evan

Jefe de Departamento de Recursos Humanos y Financieros

 P. P. Bulcán

Encargada de la Dirección Administrativa

 Cinés López Cifra

Responsable de Área

 Lic. Nelba Ariles Aguirre



CENTRO DE ESTUDIOS DE BACHILLERATO TÉCNICO "EVA SÁMANO DE LÓPEZ MATEOS"
INDICADORES DE RESULTADOS POR PROGRAMA PRESUPUESTARIO, FUNCIÓN Y OBJETIVO ESTRATÉGICO
AÑO 2016

Folio de Pp	PROGRAMA PRESUPUESTARIO / FUNCIÓN / OBJETIVO ESTRATÉGICO / INDICADOR	Meta	Avance				
			Trimestre 1	Trimestre 2	Trimestre 3	Trimestre 4	Anual
5001	<p>Mejora a la presencia de la educación Media Superior en el Centro de Estudios de Bachillerato Técnico "Eva Sámano de López Mateos"</p> <p>Objetivo de ACTIVIDAD</p> <p>Atender el desarrollo de actividades académicas en el aula.</p> <p>INDICADOR</p> <p>ALUMNOS</p> <p>Meta Anual Esperada</p> <p>100</p>	Avance Registrado	0.0	0.0	0.0	10.0	0.0
	<p>Mejora a la presencia de la educación Media Superior en el Centro de Estudios de Bachillerato Técnico "Eva Sámano de López Mateos"</p> <p>Objetivo de PROPOSITO</p> <p>Atender el desarrollo de actividades académicas en el aula.</p> <p>INDICADOR</p> <p>ALUMNOS</p> <p>Meta Anual Esperada</p> <p>100</p>	Avance Registrado	0.0	0.0	0.0	0.0	0.0
	<p>Mejora a la presencia de la educación Media Superior en el Centro de Estudios de Bachillerato Técnico "Eva Sámano de López Mateos"</p> <p>Objetivo de ACTIVIDAD</p> <p>Atender el desarrollo de actividades académicas en el aula.</p> <p>INDICADOR</p> <p>ALUMNOS</p> <p>Meta Anual Esperada</p> <p>100</p>	Avance Registrado	0.0	0.0	0.0	0.0	0.0
	<p>Mejora a la presencia de la educación Media Superior en el Centro de Estudios de Bachillerato Técnico "Eva Sámano de López Mateos"</p> <p>Objetivo de ACTIVIDAD</p> <p>Atender el desarrollo de actividades académicas en el aula.</p> <p>INDICADOR</p> <p>ALUMNOS</p> <p>Meta Anual Esperada</p> <p>100</p>	Avance Registrado	0.0	0.0	0.0	0.0	0.0
	<p>Mejora a la presencia de la educación Media Superior en el Centro de Estudios de Bachillerato Técnico "Eva Sámano de López Mateos"</p> <p>Objetivo de ACTIVIDAD</p> <p>Atender el desarrollo de actividades académicas en el aula.</p> <p>INDICADOR</p> <p>ALUMNOS</p> <p>Meta Anual Esperada</p> <p>100</p>	Avance Registrado	0.0	0.0	0.0	0.0	0.0
	<p>Mejora a la presencia de la educación Media Superior en el Centro de Estudios de Bachillerato Técnico "Eva Sámano de López Mateos"</p> <p>Objetivo de ACTIVIDAD</p> <p>Atender el desarrollo de actividades académicas en el aula.</p> <p>INDICADOR</p> <p>ALUMNOS</p> <p>Meta Anual Esperada</p> <p>100</p>	Avance Registrado	0.0	0.0	0.0	0.0	0.0
	<p>Mejora a la presencia de la educación Media Superior en el Centro de Estudios de Bachillerato Técnico "Eva Sámano de López Mateos"</p> <p>Objetivo de ACTIVIDAD</p> <p>Atender el desarrollo de actividades académicas en el aula.</p> <p>INDICADOR</p> <p>ALUMNOS</p> <p>Meta Anual Esperada</p> <p>100</p>	Avance Registrado	0.0	0.0	0.0	0.0	0.0



**CENTRO DE ESTUDIOS DE BACHILLERATO TÉCNICO "EVA SÁMANO DE LÓPEZ MATEOS"
INDICADORES DE RESULTADOS DE LOS PRINCIPALES PROGRAMAS PRESUPUESTARIOS
AÑO 2016**

Folio de pp.	PROGRAMA PRESUPUESTARIO / INDICADOR Nombre / Nivel de Objetivo / Definición / Categoría / Dimensión / Tipo de Método / Frecuencia de Medición / Meta Anual Esperada / Avance Registrado	Meta	Avance				
			T trimestre 1	T trimestre 2	T trimestre 3	T trimestre 4	Anual
E301	<p>Atención a la Demanda de Educación Media Superior en el Quinto de Estudios de Bachillerato Técnico Presupuestario de López Mateos</p> <p>Definición: ACTIVIDAD Nivel Objetivo de DISPONIBILIDAD Definición: ACTIVIDAD Tipo de Método: PROYECTO Frecuencia de Medición: ANUAL</p> <p>Meta Anual Esperada: 2700 Avance Registrado</p>	0.0	0.0	0.0	0.0	0.0	
	<p>Atención a la Demanda de Educación Media Superior en el Quinto de Estudios de Bachillerato Técnico Presupuestario de López Mateos</p> <p>Definición: ACTIVIDAD Nivel Objetivo de ACTIVIDAD Definición: ACTIVIDAD Tipo de Método: PROYECTO Frecuencia de Medición: ANUAL</p> <p>Meta Anual Esperada: 1000 Avance Registrado</p>	0.0	0.0	0.0	0.0	0.0	
	<p>Atención a la Demanda de Educación Media Superior en el Quinto de Estudios de Bachillerato Técnico Presupuestario de López Mateos</p> <p>Definición: ACTIVIDAD Nivel Objetivo de PROYECTO Definición: ACTIVIDAD Tipo de Método: PROYECTO Frecuencia de Medición: ANUAL</p> <p>Meta Anual Esperada: 200 Avance Registrado</p>	0.0	0.0	0.0	0.0	0.0	
	<p>Atención a la Demanda de Educación Media Superior en el Quinto de Estudios de Bachillerato Técnico Presupuestario de López Mateos</p> <p>Definición: ACTIVIDAD Nivel Objetivo de ACTIVIDAD Definición: ACTIVIDAD Tipo de Método: PROYECTO Frecuencia de Medición: ANUAL</p> <p>Meta Anual Esperada: 200 Avance Registrado</p>	0.0	0.0	0.0	0.0	0.0	
	<p>Atención a la Demanda de Educación Media Superior en el Quinto de Estudios de Bachillerato Técnico Presupuestario de López Mateos</p> <p>Definición: ACTIVIDAD Nivel Objetivo de ACTIVIDAD Definición: ACTIVIDAD Tipo de Método: PROYECTO Frecuencia de Medición: ANUAL</p> <p>Meta Anual Esperada: 200 Avance Registrado</p>	0.0	0.0	0.0	0.0	0.0	
	<p>Atención a la Demanda de Educación Media Superior en el Quinto de Estudios de Bachillerato Técnico Presupuestario de López Mateos</p> <p>Definición: ACTIVIDAD Nivel Objetivo de ACTIVIDAD Definición: ACTIVIDAD Tipo de Método: PROYECTO Frecuencia de Medición: ANUAL</p> <p>Meta Anual Esperada: 200 Avance Registrado</p>	0.0	0.0	0.0	0.0	0.0	
	<p>Atención a la Demanda de Educación Media Superior en el Quinto de Estudios de Bachillerato Técnico Presupuestario de López Mateos</p> <p>Definición: ACTIVIDAD Nivel Objetivo de ACTIVIDAD Definición: ACTIVIDAD Tipo de Método: PROYECTO Frecuencia de Medición: ANUAL</p> <p>Meta Anual Esperada: 200 Avance Registrado</p>	0.0	0.0	0.0	0.0	0.0	



Principales Acciones y Resultados de la gestión de Programas Presupuestarios

De acuerdo con las atribuciones conferidas al Centro de Estudios de Bachillerato Técnico “Eva Sámano de López Mateos, y el ejercicio de las actividades institucionales a cargo de sus unidades responsables, durante el ejercicio fiscal 2016, se ejecutaron los programas presupuestarios y proyectos, de los cuales sus principales resultados se describen en esta sección.

De los programas y actividades institucionales.

A. *Atención a la Demanda de Educación Media Superior en el Centro de Estudios de Bachillerato Técnico Eva Sámano de López Mateos.*

Descripción

Formar individuos de nivel bachillerato técnico, con conocimiento y habilidades para cursar estudios nivel superior y participar en el desarrollo de la región.

- Aprovechamiento Escolar

Denominación	Unidad de Medida	Metas		Porcentaje de Cumplimiento Alcanzado
		2016		
Aprovechamiento Escolar		Programado	Alcanzada	
Mide el Aprovechamiento Escolar de los Alumnos.	Porcentaje	77.0	67.2	87.27

Observaciones:

Este concepto refiere al porcentaje de alumnos de la matrícula total que aprueban todas las asignaturas del plan de estudios correspondiente al semestre en curso de los resultados académicos durante el ciclo escolar 2015 – 2016.

Durante ese Ciclo Escolar, de una matrícula de 933 alumnos, 627 alumnos aprobaron satisfactoriamente cada una de las materias asignadas, logrando un resultado del 67.2, por debajo de la meta programada.

Fuente: Dirección Académica del CEBT Eva Sámano de López Mateos



Cuadro 1

INDICADOR DE APROVECHAMIENTO ESCOLAR (Porcentaje)		
Ciclo Escolar		%
2014-2015	2015-2016	Variación
92.3	67.2	-25.1

Fuente: Dirección Académica del CEBT Eva Sámano de López Mateos

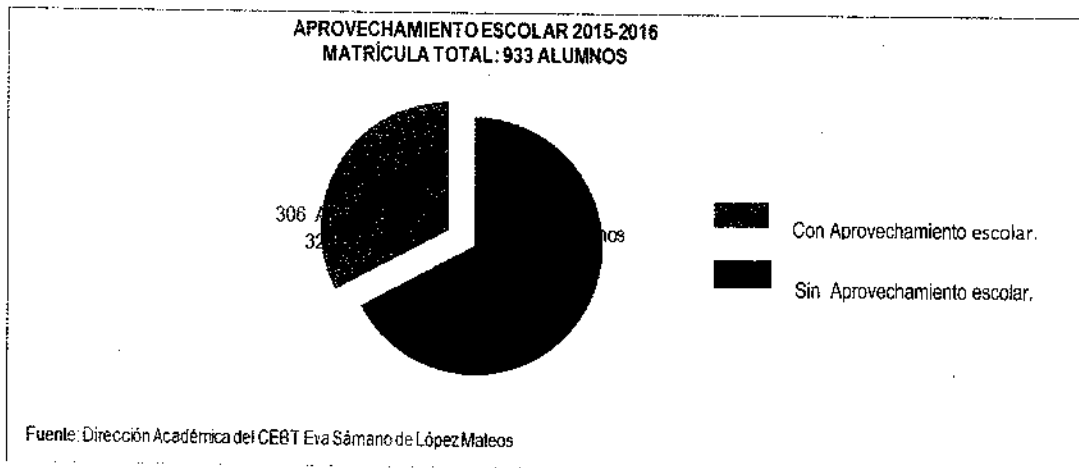


Gráfico 1

• Deserción

Denominación	Unidad de Medida	Metas 2016		Porcentaje de Cumplimiento Alcanzado
		Programado	Alcanzada	
Deserción	Porcentaje	16	10.9	-31.9
Mide el porcentaje de alumnos que abandonan sus estudios.				



Observaciones:
 Es el porcentaje de los alumnos que abandonan las actividades escolares durante y al finalizar el ciclo escolar respecto al total de alumnos inscritos en el ciclo escolar. Esta deserción escolar resulta un concepto multifactorial en relación a las causas, las cuales pueden ser desde una movilidad familiar (cambio de residencia), escasos recursos, hasta enfermedades y reprobación. En el Ciclo Escolar 2015-2016 se redujo el porcentaje en un 5.1%, a través de la aplicación de programas como: Becas del Programa PROSPERA y Becas federales (EMS); así como la atención a padres de familia y la inclusión tutorías académicas (Seguimiento).

(De una meta programada del 16% que representan 149 alumnos de una matrícula total de 933 alumnos, se tuvo una deserción del 10.9% por lo tanto hubo una disminución del 5.1% lo que significa que hubo menos deserción de alumnos, en relación a lo programado).

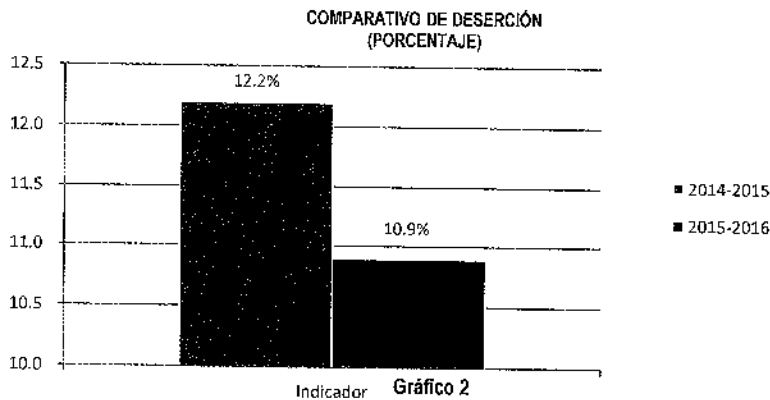
En comparación con el ciclo escolar 2014-2015 hubo una variación del -1.3%.

Fuente: Dirección Académica del CEBT Eva Sámano de López Mateos

Cuadro 2

INDICADOR DE DESERCIÓN (Porcentaje)		
Ciclo Escolar		%
2014-2015	2015-2016	Variación
12.2	10.9	-1.3

Fuente: Dirección Académica del CEBT Eva Sámano de López Mateos



Fuente: Dirección Académica del CEBT Eva Sámano de López Mateos



• Eficiencia Terminal

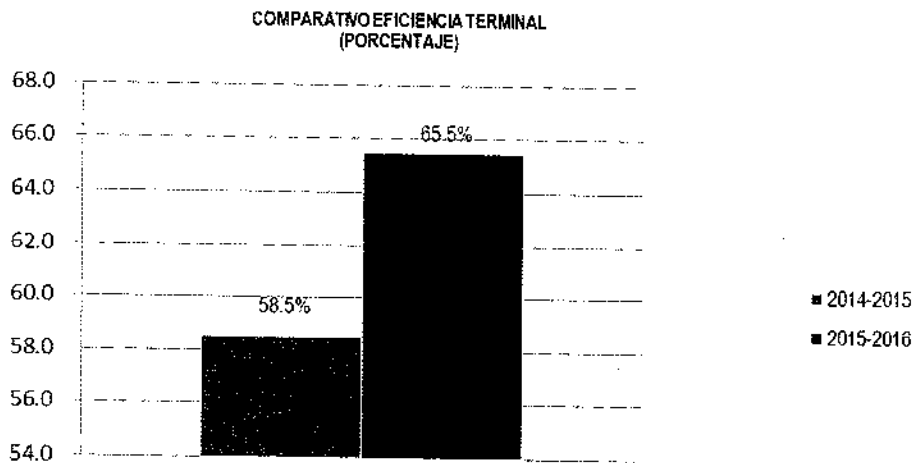
Denominación	Unidad de Medida	Metas		Porcentaje de Cumplimiento Alcanzado
		2016		
Eficiencia Terminal		Programado	Alcanzada	
Mide el total de Alumnos que egresan respecto al total de alumnos que inician por generación.	Porcentaje	57	65.5	114.9
Observaciones: Porcentaje de alumnos que concluyen oportunamente el nivel educativo en comparación con la matrícula inicial de la generación, de acuerdo al número de años programados para cursar una de las carreras que se imparten en la Institución. De la matrícula de 406 alumnos de la Generación 2013-2016 se obtuvo un egreso de 266 alumnos, que representa un 65.5%, de un sistema escolarizado, con un plan de estudios de 3 años, lográndose un 14.9% por encima de la meta programada.				

Fuente: Dirección Académica del CEBT Eva Sámano de López Mateos

Cuadro 3

INDICADOR DE EFICIENCIA TERMINAL (Porcentaje)		
Ciclo Escolar		% Variación
2014-2015	2015-2016	
58.5	65.5	7

Fuente: Dirección Académica del CEBT Eva Sámano de López Mateos



Fuente: Dirección Académica del CEBT Eva Sámano de López Mateos

Gráfico 3



- Porcentaje de Alumnos participantes en los proyectos integradores

Denominación	Unidad de Medida	Metas		Porcentaje de Cumplimiento Alcanzado
		2016		
		Programado	Alcanzada	
Porcentaje de Alumnos participantes en los Proyectos Integradores				
Mide el total de Alumnos que participan en Proyectos Integradores del Plantel.	Porcentaje	40	94	154

Observaciones: Los proyectos integradores son propuestas elaboradas por los alumnos del sexto semestre quienes diseñan y presentan proyectos emprendedores e innovadores relacionados a las competencias profesionales que se forman en cada una de las carreras que se imparten en la Institución. Durante el Semestre B del ciclo escolar 2015 – 2016, se desarrolló la actividad académica denominada: EXPO EVA 2016, siendo el foro de presentación de estos proyectos a la comunidad y momento de evaluación por parte de los docentes. El Centro de Estudios contaba con una matrícula total de 933 alumnos, de los cuales 266 alumnos son pertenecientes al sexto semestre. De estos 266 alumnos considerados, el 94% participaron en la integración de proyectos emprendedores e innovadores relacionados a las competencias profesionales que conforman cada una de las carreras que imparten la institución, considerándolo como una actividad de evaluación formativa, que se integró a las calificaciones finales.

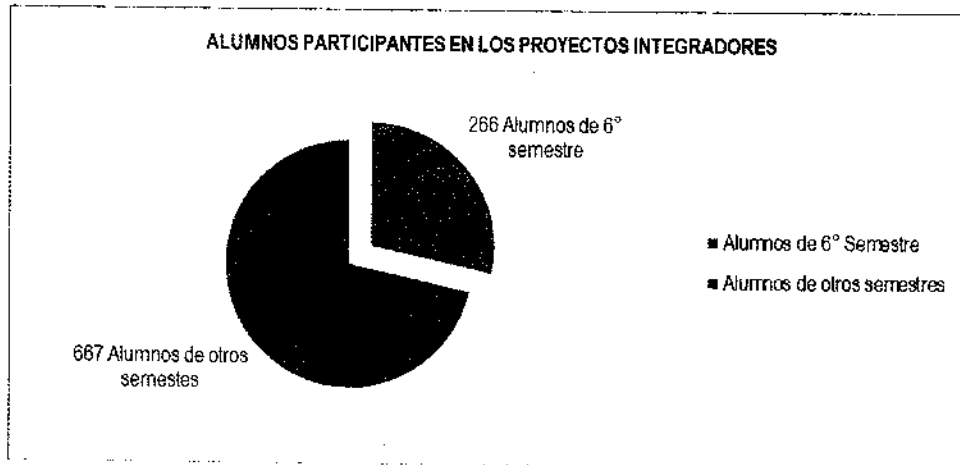
De una meta programada del 40% que representan 106 de 266 alumnos de los sextos semestres del ciclo escolar 2015-2016, participaron un total de 250 alumnos, rebasando así en un 54% la meta programada.

Fuente: Dirección Académica del CEBT Eva Sámano de López Mateos

Cuadro 4

INDICADOR DE ALUMNOS PARTICIPANTES EN LOS PROYECTOS INTEGRADORES (Porcentaje)		
Ciclo Escolar		% Variación
2014-2015	2015-2016	
100	100	0

Fuente: Dirección Académica del CEBT Eva Sámano de López Mateos



Fuente: Dirección Académica del CEBT Eva Sámano de López Mateos

Gráfico 4

- Personal Capacitado

Denominación	Unidad de Medida	Metas		Porcentaje de Cumplimiento Alcanzado
		2016		
Porcentaje del Personal Capacitado		Programado	Alcanzada	
Total del Personal Capacitado	Porcentaje	85	100	115

Observaciones:
 El personal docente es capacitado en temas de su competencia, tanto en el diseño de estrategias didácticas, métodos de evaluación, materiales didácticos, como en los servicios de salud, física y mental, a los cuales tiene acceso el joven estudiante. En este contexto, la institución cuenta con 43 docentes, los cuales recibieron 3 cursos de capacitación, relacionados con:

- 1.- Diplomado en competencia docente.
- 2.- Desarrollo en habilidades Socioemocionales
- 3.- Diseño de Estrategias de aprendizaje

De una meta programada del 85% que representan 37 de 43 docentes del ciclo escolar 2015-2016, participaron un total de 43 docentes siendo mayor en un 15% a lo programado.

Fuente: Dirección Académica del CEBT Eva Sámano de López Mateos



Cuadro 5

INDICADOR DE PERSONAL CAPACITADO (Porcentaje)		
Ciclo Escolar		% Variación
2014-2015	2015-2016	
100	100	0

Fuente: Dirección Académica del CEBT Eva Sámano de López Mateos

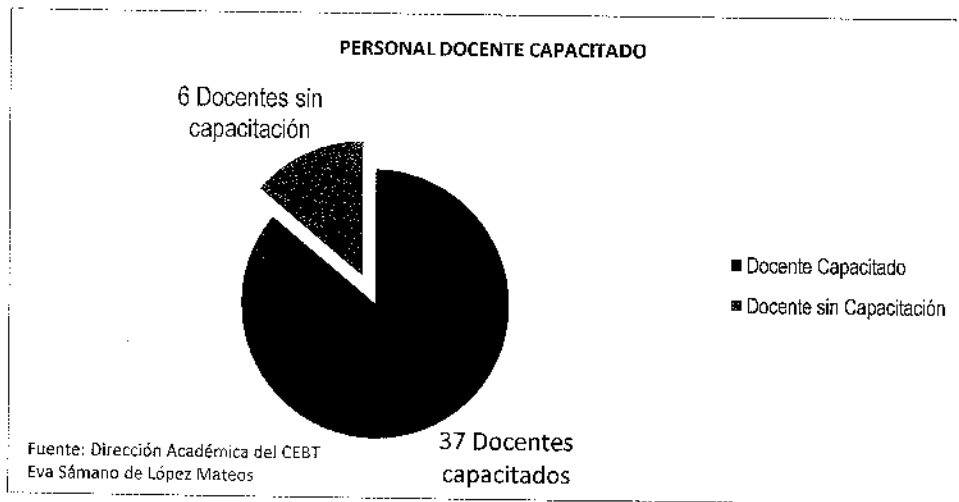


Gráfico 5

• Reprobación

Denominación	Unidad de Medida	Metas		Porcentaje de Cumplimiento Alcanzado
		2016 Programado	Alcanzada	
Reprobación	Porcentaje	20	13.8	106.2

Observaciones:

A través de este indicador es posible conocer el porcentaje de alumnos que no han acreditado los conocimientos establecidos en los planes y programas de estudio de cualquier grado o curso y que, por lo tanto, se ven en la necesidad de repetir ese grado o curso. Hubo una reducción en el porcentaje de reprobación de un 6.2% respecto al ciclo anterior, originada principalmente por la aplicación de los programas de Tutorías, así como la implementación de cursos remediales u oportunidades adicionales de recuperación que aplicaron en este ciclo escolar que se informa.

De una meta programada del 20%, que representan 187 alumnos de una matrícula total de 933, se tuvo una disminución al 13.8 %, equivalente a 129 alumnos, representando una variación del 6.2%.

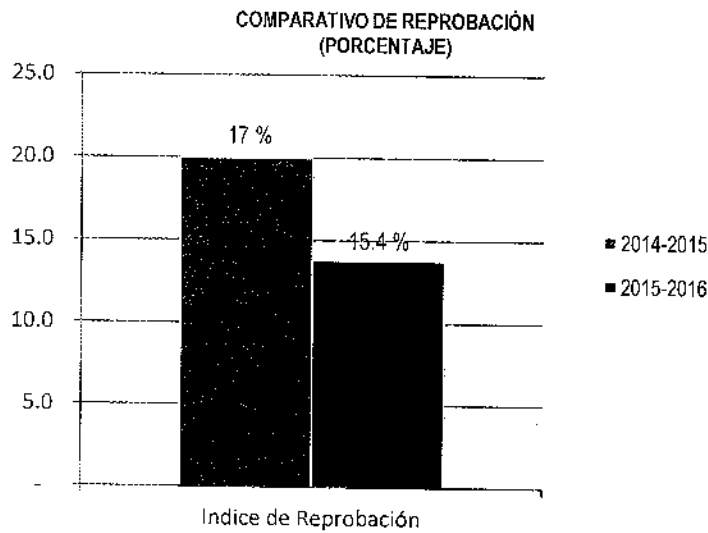
Fuente: Dirección Académica del CEBT Eva Sámano de López Mateos



Cuadro 6

INDICADOR DE REPROBACIÓN (Porcentaje)		
Ciclo Escolar		% Variación
2014-2015	2015-2016	
20	13.8	6.2

Fuente: Dirección Académica del CEBT Eva Sámano de López Mateos





Fuente: Dirección Académica del CEBT Eva Sámano de López Mateos

Gráfico 6

CENTRO DE ESTUDIOS DE BACHILLERATO TECNICO "EVA SÁMANO DE LOPEZ MATEOS"
 Estado de Situación Financiera Detallado - LDF
 Al 31 de diciembre de 2015 y al 31 de diciembre de 2016
 (Pesos)


Concepto (c)	2016	2015	Concepto (c)	2016	2015
ACTIVO			PASIVO		
Activo Circulante			Activo Circulante		
a. Efectivo y Equivalentes (a=a1+a2+a3+a4+a5+a6+a7)	3,469,323	4,094,901	a. Cuentas por Pagar a Corto Plazo (a=a1+a2+a3+a4+a5+a6+a7+a8+a9)	11,629,720	10,305,583
a1) Efectivo			a1) Servicios Personales por Pagar a Corto Plazo	4,742,286	2,533,277
a2) Bancos/Tesorería	2,334,472	2,819,550	a2) Proveedores por Pagar a Corto Plazo	616,283	903,284
a3) Bancos/Dependencias y Otros			a3) Contratistas por Obras Públicas por Pagar a Corto Plazo		
a4) Inversiones Temporales (Hasta 3 meses)	1,134,851	1,275,351	a4) Participaciones y Aportaciones por Pagar a Corto Plazo		
a5) Fondos con Afectación Específica			a5) Transferencias Otorgadas por Pagar a Corto Plazo		
a6) Depósitos de Fondos de Terceros en Garantía y/o Administración			a6) Intereses, Comisiones y Otros Gastos de la Deuda Pública por Pagar a Corto Plazo		
a7) Otros Efectivos y Equivalentes			a7) Retenciones y Contribuciones por Pagar a Corto Plazo	6,271,151	6,869,022
b. Derechos a Recibir Efectivo o Equivalentes (b=b1+b2+b3+b4+b5+b6+b7)	10,224,563	8,151,125	a8) Devoluciones de la Ley de Ingresos por Pagar a Corto Plazo		
b1) Inversiones Financieras de Corto Plazo			a9) Otras Cuentas por Pagar a Corto Plazo		
b2) Cuentas por Cobrar a Corto Plazo	10,224,563	8,151,125	b. Documentos por Pagar a Corto Plazo (b=b1+b2+b3)		
b3) Deudores Diversos por Cobrar a Corto Plazo			b1) Documentos Comerciales por Pagar a Corto Plazo		
b4) Ingresos por Recuperar a Corto Plazo			b2) Documentos con Contratistas por Obras Públicas por Pagar a Corto Plazo		
b5) Deudores por Anticipos de la Tesorería a Corto Plazo			b3) Otros Documentos por Pagar a Corto Plazo		
b6) Préstamos Otorgados a Corto Plazo			c. Porción a Corto Plazo de la Deuda Pública a Largo Plazo (c=c1+c2)		
b7) Otros Derechos a Recibir Efectivo o Equivalentes a Corto Plazo			c1) Porción a Corto Plazo de la Deuda Pública		
c. Derechos a Recibir Bienes o Servicios			c2) Porción a Corto Plazo de Arrendamiento Financiero		
c1) Anticipo a Proveedores por Adquisición de Bienes y Prestación de Servicios a Corto Plazo			d. Títulos y Valores a Corto Plazo		
c2) Anticipo a Proveedores por Adquisición de Bienes Inmuebles y Muebles a Corto Plazo			e. Pasivos Diferidos a Corto Plazo (e=e1+e2+a3)		
c3) Anticipo a Proveedores por Adquisición de Bienes Intangibles a Corto Plazo			e1) Ingresos Cobrados por Adelantado a Corto Plazo		
c4) Anticipo a Contratistas por Obras Públicas a Corto Plazo			e2) Intereses Cobrados por Adelantado a Corto Plazo		
c5) Otros Derechos a Recibir Bienes o Servicios a Corto Plazo			e3) Otros Pasivos Diferidos a Corto Plazo		
d. Inventarios (d=d1+d2+d3+d4+d5)			f. Fondos y Bienes de Terceros en Garantía y/o Administración a Corto Plazo (f=f1+f2+f3+f4+f5+f6)	600	
d1) Inventario de Mercancías para Venta			f1) Fondos en Garantía a Corto Plazo	600	
d2) Inventario de Mercancías Terminadas			f2) Fondos en Administración a Corto Plazo		
d3) Inventario de Mercancías en Proceso de Producción			f3) Fondos Contingentes a Corto Plazo		
d4) Inventario de Materias Primas, Materiales y Suministros para Producción			f4) Fondos de Fideicomisos, Mandatos y Contratos Análogos a Corto Plazo		
d5) Bienes en Tránsito			f5) Otros Fondos de Terceros en Garantía y/o Administración a Corto Plazo		
e. Almacenes			f6) Valores y Bienes en Garantía a Corto Plazo		
f. Estimación por Pérdida o Deterioro de Activos Circulantes (f=f1+f2)			g. Provisiones a Corto Plazo (g=g1+g2+g3)		
f1) Estimaciones para Cuentas Incobrables por Derechos a Recibir Efectivo o Equivalentes			g1) Provisión para Demandas y Juicios a Corto Plazo		
f2) Estimación por Deterioro de Inventarios			g2) Provisión para Contingencias a Corto Plazo		
g. Otros Activos Circulantes (g=g1+g2+g3+g4)			g3) Otras Provisiones a Corto Plazo		
g1) Valores en Garantía			h. Otros Pasivos a Corto Plazo (h=h1+h2+h3)		
g2) Bienes en Garantía (excluye depósitos de terceros)			h1) Ingresos por Clasificar		1,837,854
g3) Bienes Derivados de Embargos, Decomisos, Aseguramientos y Dación en Pago			h2) Recaudación por Participar		
g4) Adquisición con Fondos de Terceros			h3) Otros Pasivos Circulantes		
IA. Total de Activos Circulantes (IA = a + b + c + d + e + f + g)	13,693,886	12,248,028	IIA. Total de Pasivos Circulantes (IIA = a + b + c + d + e + f + g + h)	11,630,320	12,143,437
Activo No Circulante			Pasivo No Circulante		
a. Inversiones Financieras a Largo Plazo			a. Cuentas por Pagar a Largo Plazo		
b. Derechos a Recibir Efectivo o Equivalentes a Largo Plazo			b. Documentos por Pagar a Largo Plazo		
c. Bienes Inmuebles, Infraestructura y Construcciones en Proceso	12,112,316	12,112,316.00	c. Deuda Pública a Largo Plazo		
d. Bienes Muebles	2,964,802	2,861,980	d. Pasivos Diferidos a Largo Plazo		
e. Activos Intangibles	75,764	59,159	e. Fondos y Bienes de Terceros en Garantía y/o en Administración a Largo Plazo		
f. Depreciación, Deterioro y Amortización Acumulada de Activos	8,206,664	7,685,302	f. Provisiones a Largo Plazo		
g. Activos Diferidos			IIIB. Total de Pasivos No Circulantes (IIIB = a + b + c + d + e + f)		
h. Estimación por Pérdida o Deterioro de Activos no Circulantes	10,156		II. Total del Pasivo (II = IIA + IIIB)	11,630,320	12,143,437
II. Total de Activos No Circulantes (II = a + b + c + d + e + f + g + h + i)	6,953,374	7,348,153	HACIENDA PÚBLICA/PATRIMONIO		
I. Total del Activo (I = IA + II)	20,647,260	19,594,179	IIIA. Hacienda Pública/Patrimonio Contribuido (IIIA = a + b + c)	26,949	110,649
			a. Aportaciones		
			b. Donaciones de Capital	26,949	110,649
			c. Actualización de la Hacienda Pública/Patrimonio		
			IIIB. Hacienda Pública/Patrimonio Generado (IIIB = a + b + c + d + e)	8,989,991	7,340,093
			a. Resultados del Ejercicio (Ahorro/ Desahorro)	1,052,252	245,519
			b. Resultados de Ejercicios Anteriores	3,467,944	3,984,901
			c. Revalúos		
			d. Reservas		
			e. Rectificaciones de Resultados de Ejercicios Anteriores	3,569,795	3,209,673
			IIIC. Exceso o Insuficiencia en la Actualización de la Hacienda Pública/Patrimonio (IIIC=a+b)		
			a. Resultado por Posición Monetaria		
			b. Resultado por Tenencia de Activos no Monetarios		
			III. Total Hacienda Pública/Patrimonio (III = IIIA + IIIB + IIIC)	9,016,940	7,450,742
			IV. Total del Pasivo y Hacienda Pública/Patrimonio (IV = II + III)	20,647,260	19,594,179



 Nilo Luis Muñoz Six Egan
 Jefe de Departamento de Recursos Humanos y Financieros


Encargado de la Dirección Administrativa

 C. Juan Carlos Rodríguez
 Responsable de Área

 INC. Nilo Luis Muñoz Six Egan


CENTRO DE ESTUDIOS DE BACHILLERATO TÉCNICO "EVA SAMANÓ DE LOPEZ MATEOS"
Informe Analítico de la Deuda Pública y Otros Pasivos - LDF
Del 1 de enero al 31 de diciembre de 2016
(Pesos)

Denominación de la Deuda Pública y Otros Pasivos (c)	Saldo al 31 de diciembre de 2015 (d)	Disposiciones del Periodo (e)	Amortizaciones del Periodo (f)	Revaluaciones, Reclasificaciones y Otros Ajustes (g)	Saldo Final del Periodo (h) h=d+e-f+g	Pago de Intereses del Periodo (i)	Pago de Comisiones y demás costos asociados durante el Periodo (j)
1. Deuda Pública (1=A+B)							
A. Corto Plazo (A=a1+a2+a3)							
a1) Instituciones de Crédito	-	-	-	-	-	-	-
a2) Títulos y Valores	-	-	-	-	-	-	-
a3) Arrendamientos Financieros	-	-	-	-	-	-	-
B. Largo Plazo (B=b1+b2+b3)							
b1) Instituciones de Crédito	-	-	-	-	-	-	-
b2) Títulos y Valores	-	-	-	-	-	-	-
b3) Arrendamientos Financieros	-	-	-	-	-	-	-
2. Otros Pasivos	12,143,437	1,324,737	-	1,837,854	11,630,320	-	-
3. Total de la Deuda Pública y Otros Pasivos (3=1+2)	12,143,437	1,324,737	-	1,837,854	11,630,320	-	-
4. Deuda Contingente 1 (informativo)							
A. Deuda Contingente 1							
B. Deuda Contingente 2							
C. Deuda Contingente XX							
5. Valor de Instrumentos Bono Cupón Cero 2 (Informativo)							
A. Instrumento Bono Cupón Cero 1							
B. Instrumento Bono Cupón Cero 2							
C. Instrumento Bono Cupón Cero XX							
Obligaciones a Corto Plazo (k)	Monto Contratado (l)	Plazo Pactado (m)	Tasa de Interés (n)	Comisiones y Costos Relacionados (o)	Tasa Efectiva (p)		
6. Obligaciones a Corto Plazo (Informativo)							
A. Crédito 1							
B. Crédito 2							
C. Crédito XX							

Encargada de la Dirección Administrativa

 C. Inés López Oñamán

Responsable de Área

 Lic. Néiberto Chazarieta

Dirección General

 Mtra. Erida María Xix Euan


Jefe de Departamento de Recursos Humanos y Financieros

 Lic. Iván Mauricio Torres Estañol

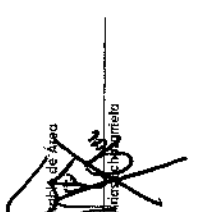
CENTRO DE ESTUDIOS DE BACHILLERATO TECNICO "EVA SAMANO DE LOPEZ MATEOS"
Informe Analítico de Obligaciones Diferentes de Financiamientos LDF
Del 1 de enero al 31 de diciembre de 2016
(Pesos)

Denominación de las Obligaciones Diferentes de Financiamiento (c)	Fecha del Contrato (d)	Fecha de inicio de operación del proyecto (e)	Fecha de vencimiento (f)	Monto de la inversión pactado (g)	Plazo pactado (h)	Monto promedio mensual del pago de la contraprestación (i)	Monto promedio mensual del pago de la contraprestación correspondiente al pago de inversión (j)	Monto pagado de la inversión al 31 de diciembre de 2016 (k)	Monto pagado de la inversión actualizado al 31 de diciembre de 2016 (l)	Saldo pendiente por pagar de la inversión al 31 de diciembre de 2016 (m = g - l)
A. Asociaciones Público Privadas (APP's) (A=a+b+c+d) a) APP 1 b) APP 2 c) APP 3 d) APP XX				NO						
B. Otros Instrumentos (B=a+b+c+d) a) Otro Instrumento 1 b) Otro Instrumento 2 c) Otro Instrumento 3 d) Otro Instrumento XX				APLICA						
C. Total de Obligaciones Diferentes de Financiamiento (C=A+B)										


 Director General
 Mtro. Eido Miraflores Euzán


 Encargado de la Dirección Administrativa
 C. Inés López Cruz


 Jefe de Departamento de Recursos Humanos y Financieros
 Lic. Reibel Arias Chiguirella


 Responsable de Área
 Lic. Reibel Arias Chiguirella



CENTRO DE ESTUDIOS DE BACHILLERATO TÉCNICO "EVA SAMANÓ DE LOPEZ MATEOS"



Estado Analítico de Ingresos Detallado - LDF

Del 1 de enero al 31 de diciembre de 2016

(Pesos)

Concepto (c)	Ingreso					Diferencia (e)
	Estimado (d)	Ampliaciones/ (Reducciones)	Modificado	Devengado	Recaudado	
Ingresos de Libre Disposición						
A. Impuestos						
B. Cuotas y Aportaciones de Seguridad Social						
C. Contribuciones de Mejoras						
D. Derechos						
E. Productos						
F. Aprovechamientos						
G. Ingresos por Ventas de Bienes y Servicios						
H. Participaciones (H=h1+h2+h3+h4+h5+h6+h7+h8+h9+h10+h11)	563,916	556,865	1,120,781	1,120,781	1,120,781	556,865
h1) Fondo General de Participaciones						
h2) Fondo de Fomento Municipal						
h3) Fondo de Fiscalización y Recaudación						
h4) Fondo de Compensación						
h5) Fondo de Extracción de Hidrocarburos						
h6) Impuesto Especial Sobre Producción y Servicios						
h7) 0.136% de la Recaudación Federal Participable						
h8) 3.17% Sobre Extracción de Petróleo						
h9) Gasolinas y Diésel						
h10) Fondo del Impuesto Sobre la Renta						
h11) Fondo de Capitalización de los Ingresos de los Municipios						
I. Incentivos Derivados de la Colaboración Fiscal (I=i1+i2+i3+i4+i5)						
i1) Tenencia o Uso de Vehículos						
i2) Fondo de Compensación ISAN						
i3) Impuesto Sobre Automóviles Nuevos						
i4) Fondo de Compensación de Repecos-Intermedios						
i5) Otros Incentivos Económicos						
J. Transferencias	36,545,053	5,138,101	31,406,952	28,590,744	21,011,943	15,533,110
K. Convenios	-	1,837,854	1,837,854	1,837,854	1,837,854	1,837,854
k1) Otros Convenios y Subsidios						
L. Otros Ingresos de Libre Disposición (L=l1+l2)	-	1,837,854	1,837,854	1,837,854	1,837,854	1,837,854
l1) Participaciones en Ingresos Locales						
l2) Otros Ingresos de Libre Disposición						
I. Total de Ingresos de Libre Disposición (I=A+B+C+D+E+F+G+H+I+J+K+L)	37,108,969	2,743,362	34,365,587	31,549,379	23,970,578	13,138,391
Ingresos Excedentes de Ingresos de Libre Disposición						13,138,391
Transferencias Federales Etiquetadas						
A. Aportaciones (A=a1+a2+a3+a4+a5+a6+a7+a8)						
a1) Fondo de Aportaciones para la Educación Cultural y Deportiva						
a2) Fondo de Aportaciones para los Servicios de Salud						
a3) Fondo de Aportaciones para la Infraestructura Social						
a4) Fondo de Aportaciones para el Fortalecimiento de los Municipios y de las Demarcaciones Territoriales del Distrito Federal						
a5) Fondo de Aportaciones Múltiples						
a6) Fondo de Aportaciones para la Conservación de los Bosques y Áreas Verdes						
a7) Fondo de Aportaciones para la Seguridad Pública de los Estados y del Distrito Federal						
a8) Fondo de Aportaciones para el Fortalecimiento de las Entidades Federativas						
B. Convenios (B=b1+b2+b3+b4)						
b1) Convenios de Protección Social en Salud						
b2) Convenios de Descentralización						
b3) Convenios de Reasignación						
b4) Otros Convenios y Subsidios						
C. Fondos Distintos de Aportaciones (C=c1+c2)						
c1) Fondo para Entidades Federativas y Municipios Productores de Hidrocarburos						
c2) Fondo Minero						
D. Transferencias, Subsidios y Subvenciones, y Pensiones y Jubilaciones		7,073,575	7,073,575	7,073,575	7,073,575	7,073,575
E. Otras Transferencias Federales Etiquetadas						
II. Total de Transferencias Federales Etiquetadas (II= A + B + C + D + E)		7,073,575	7,073,575	7,073,575	7,073,575	7,073,575
III. Ingresos Derivados de Financiamientos (III = A)						
A. Ingresos Derivados de Financiamientos						
IV. Total de Ingresos (IV = I + II + III)	37,108,969	4,330,193	41,439,162	38,622,954	31,044,153	6,064,816
Datos Informativos						
1. Ingresos Derivados de Financiamientos con Fuente de Pago de Ingresos de Libre Disposición						
2. Ingresos Derivados de Financiamientos con Fuente de Pago de Transferencias Federales Etiquetadas						
3. Ingresos Derivados de Financiamientos (3 = 1 + 2)						


 Mica. Elías Valdés
 Jefe de Departamento de Recursos Humanos y Financieros

 C.P. Rubén Múgica Torres Estrella


 Encargada de la Dirección Administrativa
 C. Inés Rodríguez
 Responsable de Área

 Lic. Nohelinda

CENTRO DE ESTUDIOS DE BACHILLERATO TÉCNICO "EVA SÁMANO DE LÓPEZ MATEOS"

Balance Presupuestario - LDF
Del 1 de enero al 31 de diciembre de 2015
(Pesos)

Concepto (c)	Estimado/ Aprobado (d)	Devengado	Recaudado/ Pagado
A. Ingresos Totales (A = A1+A2+A3)			
A1. Ingresos de Libre Disposición	37,108,969	38,622,954	31,044,153
A2. Transferencias Federales Etiquetadas	37,108,969	31,549,379	23,970,578
A3. Financiamiento Neto	-	7,073,575	7,073,575
B. Egresos Presupuestarios1 (B = B1+B2)			
B1. Gasto No Etiquetado (sin incluir Amortización de la Deuda Pública)	37,108,969	35,787,521	32,414,405
B2. Gasto Etiquetado (sin incluir Amortización de la Deuda Pública)	37,108,969	28,713,946	25,341,830
	-	7,073,575	7,072,575
C. Remanentes del Ejercicio Anterior (C = C1 + C2)			
C1. Remanentes de Ingresos de Libre Disposición aplicados en el periodo	-	-	-
C2. Remanentes de Transferencias Federales Etiquetadas aplicados en el periodo	-	-	-
I. Balance Presupuestario (I = A - B + C)	-	2,835,433	1,370,252
II. Balance Presupuestario sin Financiamiento Neto (II = I - A3)	-	2,835,433	1,370,252
III. Balance Presupuestario sin Financiamiento Neto y sin Remanentes del Ejercicio Anterior (III = II - C)	-	2,835,433	1,370,252

Concepto	Aprobado	Devengado	Pagado
E. Intereses, Comisiones y Gastos de la Deuda (E = E1+E2)			
E1. Intereses, Comisiones y Gastos de la Deuda con Gasto No Etiquetado	-	-	-
E2. Intereses, Comisiones y Gastos de la Deuda con Gasto Etiquetado	-	-	-
IV. Balance Primario (IV = III + E)	-	2,835,433	1,370,252

Concepto	Estimado/ Aprobado	Devengado	Recaudado/ Pagado
F. Financiamiento (F = F1 + F2)			
F1. Financiamiento con Fuente de Pago de Ingresos de Libre Disposición	-	-	-
F2. Financiamiento con Fuente de Pago de Transferencias Federales Etiquetadas	-	-	-
G. Amortización de la Deuda (G = G1 + G2)			
G1. Amortización de la Deuda Pública con Gasto No Etiquetado	-	-	-
G2. Amortización de la Deuda Pública con Gasto Etiquetado	-	-	-
A3. Financiamiento Neto (A3 = F - G)	-	-	-

Concepto	Estimado/ Aprobado	Devengado	Recaudado/ Pagado
A1. Ingresos de Libre Disposición	37,108,969	31,549,379	23,970,578
A3.1 Financiamiento Neto con Fuente de Pago de Ingresos de Libre Disposición (A3.1 = F1 - G1)	-	-	-
F1. Financiamiento con Fuente de Pago de Ingresos de Libre Disposición	-	-	-
G1. Amortización de la Deuda Pública con Gasto No Etiquetado	-	-	-
B1. Gasto No Etiquetado (sin incluir Amortización de la Deuda Pública)	37,108,969	28,713,946	25,341,830
C1. Remanentes de Ingresos de Libre Disposición aplicados en el periodo	-	-	-
V. Balance Presupuestario de Recursos Disponibles (V = A1 + A3.1 - B1 + C1)	-	2,835,433	1,371,252
VI. Balance Presupuestario de Recursos Disponibles sin Financiamiento Neto (VI = V - A3.1)	-	2,835,433	1,371,252

Concepto	Estimado/ Aprobado	Devengado	Recaudado/ Pagado
A2. Transferencias Federales Etiquetadas	-	7,073,575	7,073,575
A3.2 Financiamiento Neto con Fuente de Pago de Transferencias Federales Etiquetadas (A3.2 = F2 - G2)	-	-	-
F2. Financiamiento con Fuente de Pago de Transferencias Federales Etiquetadas	-	-	-
G2. Amortización de la Deuda Pública con Gasto Etiquetado	-	-	-
B2. Gasto Etiquetado (sin incluir Amortización de la Deuda Pública)	-	7,073,575	7,072,575
C2. Remanentes de Transferencias Federales Etiquetadas aplicados en el periodo	-	-	-
VII. Balance Presupuestario de Recursos Etiquetados (VII = A2 + A3.2 - B2 + C2)	-	-	1,000
VIII. Balance Presupuestario de Recursos Etiquetados sin Financiamiento Neto (VIII = VII - A3.2)	-	-	1,000

Directora General

Mtra. Eida María del Evar

Jefe de Departamento de Recursos
Humanos y Financieros

M. Robinson Antonio Pérez Estévez

Encargado de la Dirección Administrativa

C. Inés Espinosa
Responsable de Área

Lic. M. de la Cruz

CENTRO DE ESTUDIOS DE BACHILLERATO TECNICO "EVA SAMANO DE LÓPEZ MATEOS"
Estado Analítico del Ejercicio del Presupuesto de Egresos Detallado - LDF
Clasificación Administrativa
Del 1 de enero al 31 de diciembre de 2016
(Pesos)

Concepto (c)	Egresos					Subejercicio (e)
	Aprobado (d)	Ampliaciones/ (Reducciones)	Modificado	Devengado	Pagado	
I. Gasto No Etiquetado (I=A+B+C+D+E)	37,108,969	4,943,628	32,165,341	28,713,946	25,341,830	3,451,395
A. Dirección Académica	2,515,751	388,717	2,127,034	1,694,481	1,523,041	432,553
B. Dirección Administrativa	5,170,894	646,016	4,524,878	3,972,134	3,421,496	552,744
C. Dirección de Planeación	2,002,158	258,048	1,744,110	1,628,702	1,436,140	115,408
D. Dirección de Plantel Eva Sámano	24,959,606	3,273,815	21,685,791	19,495,021	17,239,975	2,190,770
E. Dirección General	2,460,560	377,032	2,083,528	1,923,608	1,721,178	159,920
II. Gasto Etiquetado (II=A+B+C+D+E)	-	7,073,575	7,073,575	7,073,575	7,072,575	-
A. Dirección Académica	-	477,693.89	477,693.89	477,693.89	477,693.89	-
B. Dirección Administrativa	-	952,078.64	952,078.64	952,078.64	952,078.64	-
C. Dirección de Planeación	-	415,378.43	415,378.43	415,378.43	415,378.43	-
D. Dirección de Plantel Eva Sámano	-	4,788,112.67	4,788,112.67	4,788,112.67	4,787,112.63	-
E. Dirección General	-	440,311.37	440,311.37	440,311.37	440,311.37	-
III. Total de Egresos (III = I + II)	37,108,969	2,129,947	39,238,916	35,787,521	32,414,405	3,451,395

Directora General

Mira. Etta María Xil'Evan

Encargada de la Dirección Administrativa

C. Des López Chan

Jefe de Departamento de Recursos
Humanos y Financieros

C. P. Nelson Indurain Torres Estañal

Responsable de Área

Lic. Nelda Ariza Pacheco

CENTRO DE ESTUDIOS DE BACHILLERATO TÉCNICO "EVA SAMANO DE LÓPEZ MATEOS"



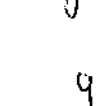


Estado Analítico del Ejercicio del Presupuesto de Egresos Detallado - LDF

Clasificación por Objeto del Gasto (Capítulo y Concepto)

Del 1 de enero al 31 de diciembre de 2016

(Pesos)

Concepto (c)	Egresos					Subejercicio (e)
	Aprobado (d)	Ampliaciones/Reducciones	Modificado	Devengado	Pagado	
I. Gasto No Etiquetado (I=A+B+C+D+E+F+G+H+I)	37,108,969	- 4,943,629	32,165,341	28,713,947	26,341,831	3,451,395
A. Servicios Personales (A=a1+a2+a3+a4+a5+a6+a7)	33,789,207	- 5,138,101	28,651,106	26,801,186	23,402,730	2,049,920
a1) Remuneraciones al Personal de Carácter Permanente	16,180,443	- 3,724,344	12,456,099	11,763,417	11,763,417	692,682
a2) Remuneraciones al Personal de Carácter Transitorio	132,398	- 47,736	84,662	76,430	76,430	8,232
a3) Remuneraciones Adicionales y Especiales	7,899,928	- 822,543	6,777,385	6,418,841	5,280,322	358,544
a4) Seguridad Social	3,536,824	- 342,407	3,194,417	2,552,996	1,152,342	641,460
a5) Otras Prestaciones Sociales y Económicas	6,314,614	- 201,071	6,113,543	5,789,542	5,130,219	324,002
a6) Previsiones	-	-	-	-	-	-
a7) Pago de Estímulos a Servidores Públicos	25,000	-	25,000.00	-	-	25,000
B. Materiales y Suministros (B=b1+b2+b3+b4+b5+b6+b7+b8+b9)	911,118	135,451	1,046,569	544,822	544,822	501,748
b1) Materiales de Administración, Emisión de Documentos y Artículos Oficiales	119,901	210,216.25	330,117	271,582	271,582	58,535
b2) Alimentos y Utensilios	24,309	7,448.22	16,861	16,039	16,039	822
b3) Materias Primas y Materiales de Producción y Comercialización	-	-	-	-	-	-
b4) Materiales y Artículos de Construcción y de Reparación	178,500	36,855.23	139,645	11,339	11,339	128,306
b5) Productos Químicos, Farmacéuticos y de Laboratorio	12,000	5,238.38	6,762	3,989	3,989	2,773
b6) Combustibles, Lubricantes y Aditivos	398,600	3,412.00	393,189	174,475	174,475	218,713
b7) Vestuario, Blancos, Prendas de Protección y Artículos Deportivos	55,706	8,538.69	64,243	17,293	17,293	46,950
b8) Materiales y Suministros Para Seguridad	-	-	-	-	-	-
b9) Herramientas, Refacciones y Accesorios Menores	126,102	30,348.61	95,753	50,105	50,105	45,649
C. Servicios Generales (C=c1+c2+c3+c4+c5+c6+c7+c8+c9)	2,408,644	59,022	2,467,666	1,587,938	1,384,279	899,727
c1) Servicios Básicos	772,000	26,138	745,862	446,404	420,454	299,457
c2) Servicios de Arrendamiento	58,000	14,500	69,500	66,700	66,700	2,800
c3) Servicios Profesionales, Científicos, Técnicos y Otros Servicios	390,800	32,422	358,378	320,058	215,008	38,321
c4) Servicios Financieros, Bancarios y Comerciales	335,500	19,600	355,100	74,647	74,647	280,453
c5) Servicios de Instalación, Reparación, Mantenimiento y Conservación	147,128	50,476	96,652	39,524	39,524	57,128
c6) Servicios de Comunicación Social y Publicidad	-	17,052	17,052	17,052	17,052	-
c7) Servicios de Traslado y Viáticos	40,500	13,934	54,434	16,934	16,934	37,500
c8) Servicios Oficiales	-	-	-	-	-	-
c9) Otros Servicios Generales	687,716	102,972	770,688	586,620	543,960	184,088
D. Transferencias, Asignaciones, Subsidios y Otras Ayudas (D=d1+d2+d3+d4+d5+d6+d7+d8+d9)	-	-	-	-	-	-
d1) Transferencias Internas y Asignaciones al Sector Público	-	-	-	-	-	-
d2) Transferencias al Resto del Sector Público	-	-	-	-	-	-
d3) Subsidios y Subvenciones	-	-	-	-	-	-
d4) Ayudas Sociales	-	-	-	-	-	-
d5) Pensiones y Jubilaciones	-	-	-	-	-	-
d6) Transferencias a Fideicomisos, Mandatos y Otros Análogos	-	-	-	-	-	-
d7) Transferencias a la Seguridad Social	-	-	-	-	-	-
d8) Donativos	-	-	-	-	-	-
d9) Transferencias al Exterior	-	-	-	-	-	-
E. Bienes Muebles, Inmuebles e Intangibles (E=e1+e2+e3+e4+e5+e6+e7+e8+e9)	-	-	-	-	-	-
e1) Mobiliario y Equipo de Administración	-	-	-	-	-	-
e2) Mobiliario y Equipo Educativo y Recreativo	-	-	-	-	-	-
e3) Equipo e Instrumental Médico y de Laboratorio	-	-	-	-	-	-
e4) Vehículos y Equipo de Transporte	-	-	-	-	-	-
e5) Equipo de Defensa y Seguridad	-	-	-	-	-	-
e6) Maquinaria, Otros Equipos y Herramientas	-	-	-	-	-	-
e7) Activos Biológicos	-	-	-	-	-	-
e8) Bienes Inmuebles	-	-	-	-	-	-
e9) Activos Intangibles	-	-	-	-	-	-
F. Inversión Pública (F=f1+f2+f3)	-	-	-	-	-	-
f1) Obra Pública en Bienes de Dominio Público	-	-	-	-	-	-
f2) Obra Pública en Bienes Propios	-	-	-	-	-	-
f3) Proyectos Productivos y Acciones de Fomento	-	-	-	-	-	-
G. Inversiones Financieras y Otras Provisiones (G=g1+g2+g3+g4+g5+g6+g7)	-	-	-	-	-	-
g1) Inversiones Para el Fomento de Actividades Productivas	-	-	-	-	-	-
g2) Acciones y Participaciones de Capital	-	-	-	-	-	-
g3) Compra de Títulos y Valores	-	-	-	-	-	-
g4) Concesión de Préstamos	-	-	-	-	-	-
g5) Inversiones en Fideicomisos, Mandatos y Otros Análogos Fideicomiso de Desastres Naturales (Informativo)	-	-	-	-	-	-
g6) Otras Inversiones Financieras	-	-	-	-	-	-
g7) Provisiones para Contingencias y Otras Erogaciones Especiales	-	-	-	-	-	-
H. Participaciones y Aportaciones (H=h1+h2+h3)	-	-	-	-	-	-
h1) Participaciones	-	-	-	-	-	-
h2) Aportaciones	-	-	-	-	-	-
h3) Convenios	-	-	-	-	-	-
I. Deuda Pública (I=i1+i2+i3+i4+i5+i6+i7)	-	-	-	-	-	-
i1) Amortización de la Deuda Pública	-	-	-	-	-	-
i2) Intereses de la Deuda Pública	-	-	-	-	-	-
i3) Comisiones de la Deuda Pública	-	-	-	-	-	-
i4) Gastos de la Deuda Pública	-	-	-	-	-	-
i5) Costo por Coberturas	-	-	-	-	-	-
i6) Apoyos Financieros	-	-	-	-	-	-
i7) Adudos de Ejercicios Fiscales Anteriores (ADEFAS)	-	-	-	-	-	-
II. Gasto Etiquetado (II=A+B+C+D+E+F+G+H+I)	-	7,073,575	7,073,575	7,073,575	7,072,575	-
A. Servicios Personales (A=a1+a2+a3+a4+a5+a6+a7)	-	7,073,575	7,073,575	7,073,575	7,072,575	-
a1) Remuneraciones al Personal de Carácter Permanente	-	3,570,295	3,570,295	3,570,295	3,570,295	-
a2) Remuneraciones al Personal de Carácter Transitorio	-	36,895	36,895	36,895	36,895	-
a3) Remuneraciones Adicionales y Especiales	-	1,076,633	1,076,633	1,076,633	1,076,633	-
a4) Seguridad Social	-	815,062	815,062	815,062	815,062	-
a5) Otras Prestaciones Sociales y Económicas	-	1,574,690	1,574,690	1,574,690	1,573,690	-
a6) Previsiones	-	-	-	-	-	-
a7) Pago de Estímulos a Servidores Públicos	-	-	-	-	-	-
B. Materiales y Suministros (B=b1+b2+b3+b4+b5+b6+b7+b8+b9)	-	-	-	-	-	-
b1) Materiales de Administración, Emisión de Documentos y Artículos Oficiales	-	-	-	-	-	-
b2) Alimentos y Utensilios	-	-	-	-	-	-

CENTRO DE ESTUDIOS DE BACHILLERATO TÉCNICO "EVA SAMANO DE LÓPEZ MATEOS"

Estado Analtico del Ejercicio del Presupuesto de Egresos Detallado - LDF


Clasificación por Objeto del Gasto (Capítulo y Concepto)


Del 1 de enero al 31 de diciembre de 2016


(Pesos)

Concepto (c)	Egresos					Subejercicio (e)
	Aprobado (d)	Ampliaciones/ (Reducciones)	Modificado	Devengado	Pagado	
b3) Materias Primas y Materiales de Producción y Comercialización b4) Materiales y Artículos de Construcción y de Reparación b5) Productos Químicos, Farmacéuticos y de Laboratorio b6) Combustibles, Lubricantes y Aditivos b7) Vestuario, Blancos, Prendas de Protección y Artículos Deportivos b8) Materiales y Suministros Para Seguridad b9) Herramientas, Refacciones y Accesorios Menores C. Servicios Generales (C=c1+c2+c3+c4+c5+c6+c7+c8+c9) c1) Servicios Básicos c2) Servicios de Arrendamiento c3) Servicios Profesionales, Científicos, Técnicos y Otros Servicios c4) Servicios Financieros, Bancarios y Comerciales c5) Servicios de Instalación, Reparación, Mantenimiento y Conservación c6) Servicios de Comunicación Social y Publicidad c7) Servicios de Traslado y Viáticos c8) Servicios Oficiales c9) Otros Servicios Generales D. Transferencias, Asignaciones, Subsidios y Otras Ayudas (D=d1+d2+d3+d4+d5+d6+d7+d8+d9) d1) Transferencias Internas y Asignaciones al Sector Público d2) Transferencias al Resto del Sector Público d3) Subsidios y Subvenciones d4) Ayudas Sociales d5) Pensiones y Jubilaciones d6) Transferencias a Fideicomisos, Mandatos y Otros Análogos d7) Transferencias a la Seguridad Social d8) Donativos d9) Transferencias al Exterior E. Bienes Muebles, Inmuebles e Intangibles (E=e1+e2+e3+e4+e5+e6+e7+e8+e9) e1) Mobiliario y Equipo de Administración e2) Mobiliario y Equipo Educativo y Recreativo e3) Equipo e Instrumental Médico y de Laboratorio e4) Vehículos y Equipo de Transporte e5) Equipo de Defensa y Seguridad e6) Maquinaria, Otros Equipos y Herramientas e7) Activos Biológicos e8) Bienes Inmuebles e9) Activos Intangibles F. Inversión Pública (F=f1+f2+f3) f1) Obra Pública en Bienes de Dominio Público f2) Obra Pública en Bienes Propios f3) Proyectos Productivos y Acciones de Fomento G. Inversiones Financieras y Otras Provisiones (G=g1+g2+g3+g4+g5+g6+g7) g1) Inversiones Para el Fomento de Actividades Productivas g2) Acciones y Participaciones de Capital g3) Compra de Títulos y Valores g4) Concesión de Préstamos g5) Inversiones en Fideicomisos, Mandatos y Otros Análogos Fideicomiso de Desastres Naturales (Informativo) g6) Otras Inversiones Financieras g7) Provisiones para Contingencias y Otras Erogaciones Especiales H. Participaciones y Aportaciones (H=h1+h2+h3) h1) Participaciones h2) Aportaciones h3) Convenios I. Deuda Pública (I=i1+i2+i3+i4+i5+i6+i7) i1) Amortización de la Deuda Pública i2) Intereses de la Deuda Pública i3) Comisiones de la Deuda Pública i4) Gastos de la Deuda Pública i5) Costo por Coberturas i6) Apoyos Financieros i7) Adeudos de Ejercicios Fiscales Anteriores (ADEFAS)						
III. Total de Egresos (III = I + II)	37,108,969	2,129,948	39,238,916	35,787,522	32,414,406	3,451,395


 Director General
 Mtro. Aldo Romo Nájera


 Encargada de Dirección Administrativa
 C. Inés López Chao


 Jefe de Departamento de Recursos Humanos y Financieros
 C.P. D. Juan Mauricio Torres Celo


 Responsable de Área
 Lic. María Angélica Rodríguez

CENTRO DE ESTUDIOS DE BACHILLERATO TÉCNICO "EVA SAMANO DE LÓPEZ MATEOS"



Estado Analítico del Ejercicio del Presupuesto de Egresos Detallado - LDF



Clasificación Funcional (Finalidad y Función)

Del 1 de enero Al 31 de diciembre de 2016

(Pesos)

Concepto (c)	Egresos					Subejercicio (e)
	Aprobado (d)	Ampliaciones/ (Reducciones)	Modificado	Devengado	Pagado	
I. Gasto No Etiquetado (I=A+B+C+D)	37,108,969	4,943,628	32,165,341	28,713,946	25,341,830	3,451,395
A. Gobierno (A=a1+a2+a3+a4+a5+a6+a7+a8)						
a1) Legislación						
a2) Justicia						
a3) Coordinación de la Política de Gobierno						
a4) Relaciones Exteriores						
a5) Asuntos Financieros y Hacendarios						
a6) Seguridad Nacional						
a7) Asuntos de Orden Público y de Seguridad Interior						
a8) Otros Servicios Generales						
B. Desarrollo Social (B=b1+b2+b3+b4+b5+b6+b7)	37,108,969	4,943,628	32,165,341	28,713,946	25,341,830	3,451,395
b1) Protección Ambiental						
b2) Vivienda y Servicios a la Comunidad						
b3) Salud						
b4) Recreación, Cultura y Otras Manifestaciones Sociales						
b5) Educación						
b6) Protección Social						
b7) Otros Asuntos Sociales						
C. Desarrollo Económico <small>(1) ASUNTOS ECONÓMICOS, COMERCIALES Y LABORALES EN GENERAL</small>	37,108,969	4,943,628	32,165,341	28,713,946	25,341,830	3,451,395
c2) Agropecuaria, Silvicultura, Pesca y Caza						
c3) Combustibles y Energía						
c4) Minería, Manufacturas y Construcción						
c5) Transporte						
c6) Comunicaciones						
c7) Turismo						
c8) Ciencia, Tecnología e Innovación						
c9) Otras Industrias y Otros Asuntos Económicos						
D. Otras No Clasificadas en Funciones Anteriores (D=d1+d2+d3+d4)						
d1) Transacciones de la Deuda Pública / Costo Financiero de la Deuda						
d2) Transferencias, Participaciones y Aportaciones Entre Diferentes Niveles y Ordenes de Gobierno						
d3) Saneamiento del Sistema Financiero						
d4) Adeudos de Ejercicios Fiscales Anteriores						
II. Gasto Etiquetado (II=A+B+C+D)	-	7,073,575	7,073,575	7,073,575	7,072,575	-
A. Gobierno (A=a1+a2+a3+a4+a5+a6+a7+a8)						
a1) Legislación						
a2) Justicia						
a3) Coordinación de la Política de Gobierno						
a4) Relaciones Exteriores						
a5) Asuntos Financieros y Hacendarios						
a6) Seguridad Nacional						
a7) Asuntos de Orden Público y de Seguridad Interior						
a8) Otros Servicios Generales						
B. Desarrollo Social (B=b1+b2+b3+b4+b5+b6+b7)						
b1) Protección Ambiental						
b2) Vivienda y Servicios a la Comunidad						
b3) Salud						
b4) Recreación, Cultura y Otras Manifestaciones Sociales						
b5) Educación						
b6) Protección Social						
b7) Otros Asuntos Sociales						
C. Desarrollo Económico <small>(1) ASUNTOS ECONÓMICOS, COMERCIALES Y LABORALES EN GENERAL</small>						
c2) Agropecuaria, Silvicultura, Pesca y Caza						
c3) Combustibles y Energía						
c4) Minería, Manufacturas y Construcción						
c5) Transporte						
c6) Comunicaciones						
c7) Turismo						
c8) Ciencia, Tecnología e Innovación						
c9) Otras Industrias y Otros Asuntos Económicos						
D. Otras No Clasificadas en Funciones Anteriores (D=d1+d2+d3+d4)						
d1) Transacciones de la Deuda Pública / Costo Financiero de la Deuda						
d2) Transferencias, Participaciones y Aportaciones Entre Diferentes Niveles y Ordenes de Gobierno						
d3) Saneamiento del Sistema Financiero						
d4) Adeudos de Ejercicios Fiscales Anteriores						
III. Total de Egresos (III = I + II)	37,108,969	2,129,947	39,238,916	35,787,521	32,414,405	3,451,395


 Mtro. Edo María Félix Euan
 Jefe del Departamento de Recursos Humanos y Financieros

 C. María del Rosario Torres Bernal



 Encargado de la Dirección Administrativa
 C. José López Chán

 Encargada de Atención al Ciudadano
 Lic. María Antonia Martínez


CENTRO DE ESTUDIOS DE BACHILLERATO TÉCNICO "EVA SAMANO DE LÓPEZ MATEOS"
Estado Analítico del Ejercicio del Presupuesto de Egresos Detallado - LDF
Clasificación de Servicios Personales por Categoría
Del 1 de enero al 31 de diciembre de 2016
(Pesos)

Concepto (c)	Egresos					Subejercicio (e)
	Aprobado (d)	Ampliaciones/ (Reducciones)	Modificado	Devengado	Pagado	
I. Gasto No Etiquetado (I=A+B+C+D+E+F)	33,789,207	- 5,138,101	28,651,106	26,601,186	23,402,730	2,049,920
A. Personal Administrativo y de Servicio Público	10,428,280	- 1,669,919	8,758,361	8,280,314	7,274,856	478,046
B. Magisterio	23,360,927	- 3,468,182	19,892,745	18,320,872	16,127,874	1,571,874
C. Servicios de Salud (C=c1+c2)						
c1) Personal Administrativo						
c2) Personal Médico, Paramédico y afin						
D. Seguridad Pública						
E. Gastos asociados a la implementación de nuevas leyes federales o reformas a las mismas (E = e1 + e2)						
e1) Nombre del Programa o Ley 1						
e2) Nombre del Programa o Ley 2						
F. Sentencias laborales definitivas						
II. Gasto Etiquetado (II=A+B+C+D+E+F)	-	7,073,575	7,073,575	7,073,575	7,072,575	-
A. Personal Administrativo y de Servicio Público	-	2,285,462	2,285,462	2,285,462	2,285,462	-
B. Magisterio	-	4,788,113	4,788,113	4,788,113	4,787,113	-
C. Servicios de Salud (C=c1+c2)						
c1) Personal Administrativo						
c2) Personal Médico, Paramédico y afin						
D. Seguridad Pública						
E. Gastos asociados a la implementación de nuevas leyes federales o reformas a las mismas (E = e1 + e2)						
e1) Nombre del Programa o Ley 1						
e2) Nombre del Programa o Ley 2						
F. Sentencias laborales definitivas						
III. Total del Gasto en Servicios Personales (III = I + II)	33,789,207	1,935,474	35,724,681	33,674,761	30,475,305	2,049,920


 Directora General
 Mtra. Elica María Xix Evan


 Encargada de la Dirección Administrativa
 C. Inés López Chan


 Jefe de Departamento de Recursos Humanos y Financiero
 C. E. Nubia Mercedes Torres Blum


 Responsable de Área
 Lic. Nelka Ariza



29 de Febrero de 2016

SOPORTE ORGANIZACIONAL DEL SURESTE, S.C.

CENTRO DE ESTUDIOS DE BACHILLERATO TECNICO

“EVA SAMANO DE LOPEZ MATEOS”

CARTA DE OBSERVACIONES Y RECOMENDACIONES

2016



29 de Febrero de 2016

SOPORTE ORGANIZACIONAL DEL SURESTE, S.C.

28 de Febrero de 2017

**MTRA. ELDA MARIA XIX EUAN
DIRECTORA GENERAL DEL CENTRO DE ESTUDIOS
DE BACHILLERATO TECNICO
P R E S E N T E.**

Por este medio le enviamos la Carta de Observaciones de la Auditoria de los Estados Financieros del CENTRO DE ESTUDIOS DE BACHILLERATO TECNICO "EVA SAMANO DE LOPEZ MATEOS", por el periodo del 1º de Enero al 31 de Diciembre de 2016, en el transcurso de nuestra revisión determinamos algunas observaciones y recomendaciones que pueden contribuir a mejorar el control interno como sigue:

I.- Observaciones sobre la revisión del Inventario del Activo no Circulante.

Los comentarios que se incorporan en el presente informe, no deben de considerarse que abarquen todas las sugerencias que eventualmente pudieran señalarse.

Esperando que los puntos aquí tratados les sean de utilidad, quedamos a sus órdenes para cualquier aclaración a este respecto.

A T E N T A M E N T E.
Soporte Organizacional de Sureste S.C.



L.C.C. Miguel Angel Castillo Castillo
Socio Administrador



CENTRO DE ESTUDIOS DE BACHILLERATO TECNICO "EVA SAMANO DE LOPEZ MATEOS"

OBSERVACIONES SOBRE LA REVISION DEL ACTIVO NO CIRCULANTE DEL CENTRO DE ESTUDIOS DE BACHILLERATO TECNICO "EVA SAMANO DE LOPEZ MATEOS"

FECHA DE REVISION: 22 DE FEBRERO DEL 2017

PERSONAL QUE INTERVINO EN LA REVISION: YENELLY TUZ CANUL Y LESLY ORTIZ AVILA POR PARTE DEL DESPACHO EXTERNO Y EL LIC. DAMIAN ESPINO GARCIA POR PARTE DEL CENTRO EDUCATIVO.

EDIFICIOS EN QUE SE EFECTUO LA REVISION: DIRECCION GENERAL Y PLANTEL PROTERRITORIO.

PROCEDIMIENTO DE REVISION: SE EFECTUO LA REVISION DEL ACTIVO NO CIRCULANTE MEDIANTE PRUEBAS SELECTIVAS ABARCANDO UN 80% APROXIMADAMENTE DEL TOTAL.

OBSERVACIÓN NUMERO 1

MOBILIARIO Y EQUIPO FUERA DEL LUGAR ASIGNADO EN SU RESGUARDO

ÁREA: ALMACÉN	
No. DE INVENTARIO	DESCRIPCIÓN DEL BIEN
EVA2015-1203-001 DIRECCION GENERAL	BOCINA AMPLIFICADA DE 15" MARCA ROMMS MODELO SC-1583BT
EVA2015-1203-002 DIRECCION GENERAL	BOCINA PASIVA DE 15" MARCA ROMMS MODELO SC-1593

ÁREA: LABORATORIO DE CIENCIAS	
No. DE INVENTARIO	DESCRIPCIÓN DEL BIEN
EVA2012-1209-032 PLANTEL PROTERRITORIO	CPU COLOR NEGRO



ÁREA: REC. HUMANOS Y FINANCIEROS	
No. DE INVENTARIO	DESCRIPCIÓN DEL BIEN
EVA2000-1204-062 PLANTEL PROTERRITORIO	GABINETE UNIVERSAL CON ENTREPAÑOS COLOR ARENA
EVA2011-1209-122 PLANTEL PROTERRITORIO	MONITOR DE 18" MARCA HP MOD. S1933 S-CNC039P095 COLOR NEGRO

ÁREA: DIRECCIÓN DE ADMINISTRATIVA	
No. DE INVENTARIO	DESCRIPCIÓN DEL BIEN
EVA2005-1204-173 DIRECCION GENERAL	AIRE ACONDICIONADO MARCA LG DE VENTANA

OBSERVACIÓN

En nuestra revisión al Inventario del Activo No Circulante de la Dirección General y del Plantel Proterritorio del Centro Educativo, observamos que los bienes antes señalados en el resguardo correspondiente a su ubicación, era diferente al lugar donde se encontraban físicamente.

CAUSA

Falta de establecimiento de Políticas Administrativas adecuadas para señalar procedimientos que obliguen al personal encargado del resguardo correspondiente a reportar por escrito al personal que maneja el control de inventarios del Activo No Circulante cualquier movilización o cambio de los bienes bajo su resguardo.

EFECTO

Desactualización permanente de los Listados y Resguardos respecto a la ubicación física de los bienes propiedad del Centro Educativo.

RECOMENDACIÓN

Diseñar y Establecer procedimientos administrativos que establezcan las obligaciones del personal que tiene bajo su resguardo bienes propiedad del Centro Educativo para el desempeño de sus funciones, de reportar inmediatamente cualquier cambio de los Bienes bajo su resguardo, por ejemplo, agregar una leyenda en los resguardos de cada persona que mencione el estado físico en que recibe los bienes para su uso y señalar que tiene la obligación de responder por ellos en cualquier momento por el uso inadecuado o desaparición de los mismos.



OBSERVACIÓN NUMERO 2

MOBILIARIO Y EQUIPO SIN MARBETE Y NUMERO DE INVENTARIO

ÁREA: UNIDAD DE SERVICIOS INFORMÁTICOS	
No. DE INVENTARIO	DESCRIPCIÓN DEL BIEN
EVA2011-1204-439 DIRECCION GENERAL	AIRE ACONDICIONADO MINI SPLIT MARCA PANASONIC DE 18,000 BTU

ÁREA: RECURSOS HUMANOS Y FINANCIEROS	
No. DE INVENTARIO	DESCRIPCIÓN DEL BIEN
EVA2005-1209-165 DIRECCION GENERAL	CPU COLOR NEGRO

ÁREA: CONTROL ESCOLAR	
No. DE INVENTARIO	DESCRIPCIÓN DEL BIEN
EVA2011-1204-017 PLANTEL PROTERRITORIO	ESCRITORIO DE 4 GAVETAS

ÁREA: LABORATORIO DE CIENCIAS	
No. DE INVENTARIO	DESCRIPCIÓN DEL BIEN
EVA2011-1204-545 AL EVA2011-1204-547 PLANTEL PROTERRITORIO	MESA DE TRABAJO MARCA WENGUE

ÁREA: AUDITORIO	
No. DE INVENTARIO	DESCRIPCIÓN DEL BIEN
PLANTEL PROTERRITORIO	4 BUTACAS

ÁREA: BIBLIOTECA	
No. DE INVENTARIO	DESCRIPCIÓN DEL BIEN
EVA2001-1204-046 PLANTEL PROTERRITORIO	LIBRERO EN MADERA DE PINO Y ACABADO EN NOGAL

OBSERVACIÓN

Durante nuestra revisión detectamos que los Bienes señalados anteriormente no tenían adherido el marbete correspondiente de acuerdo a su resguardo.



CAUSA

Falta de supervisión del personal encargado del Control de Inventarios.

EFECTO

Debilitamiento en el Control físico de los inventarios.

RECOMENDACIÓN

Efectuar recorridos periódicos por el personal encargado del control de inventarios para detectar este tipo de deficiencias y subsanarlas oportunamente.

OBSERVACIÓN NUMERO 3

EQUIPO DE TRANSPORTE EN MAL ESTADO ABANDONADO

ÁREA: RECURSOS MATERIALES	
No. DE INVENTARIO	DESCRIPCIÓN DEL BIEN
EVA2005-1209-165 DIRECCION GENERAL	VEHICULO MARCA CHRYSLER MOD-2005 S-2C4GP44LX5R293196 COLOR AZUL BUTANO

OBSERVACIÓN

En el transcurso de nuestra revisión observamos que el vehículo señalado anteriormente lleva 6 meses abandonado a la entrada de la Dirección General del Centro Educativo por diversas fallas mecánicas y reemplazo de neumáticos en buen estado.

CAUSA

Falta de recursos económicos para volver a poner en funcionamiento adecuado el vehículo antes citado.

EFECTO

Posible pérdida total del vehículo por falta de asignación de recursos para su reparación y del patrimonio del Centro Educativo.



RECOMENDACIÓN

Solicitar a un experto en el ramo el diagnóstico y presupuesto de la reparación del vehículo para que la administración del Centro Educativo evalúe la opción de repararlo si es viable y costeable para que vuelva a estar en funcionamiento o analizar otras opciones, ya que el vehículo si no se repara a mediano plazo su deterioro va a ser mayor conforme transcurra el tiempo hasta llegar a quedar inservible definitivamente.

OBSERVACIÓN NUMERO 4

MOBILIARIO Y EQUIPO REGISTRADO EN EL RESGUARDO DOS VECES

ÁREA: CENTRO DE COMPUTO	
No. DE INVENTARIO	DESCRIPCION DE BIEN
EVA2011-1209-127 PLANTEL PROTERRITORIO	CPU COLOR NEGRO S-MXLO451Q6K
EVA2011-1204-269 PLANTEL PROTERRITORIO	MESA PARA COMPUTADORA

OBSERVACIÓN

El registro de los bienes señalados anteriormente se encuentra duplicado en el resguardo correspondiente.

CAUSA

Falta de cuidado en la elaboración de los resguardos correspondientes.

EFECTO

Duplicidad en el Registro de Bienes.

RECOMENDACIÓN

Elaborar nuevamente el resguardo y verificar que efectivamente no se encuentre duplicado el registro de los bienes señalados antes de pasarlos a firmar para su debida autorización.



OBSERVACIÓN NUMERO 5

MOBILIARIO Y EQUIPO SIN RESGUARDO ASIGNADO

ÁREA: BODEGA DE PLANTEL	
No. DE INVENTARIO	DESCRIPCION DE BIEN
EVA2004-1205-216 PLANTEL PROTERRITORIO	DESMALEZADORA MARCA STIHL S-260597722
EVA2009-1205-062 PLANTEL PROTERRITORIO	PODADORA MURRAY 6,75 HP S-10

ÁREA: BODEGA CENTRO DE COMPUTO	
No. DE INVENTARIO	DESCRIPCION DE BIEN
EVA2000-1209-148 PLANTEL PROTERRITORIO	MONITOR SAMSUNG SYINCMaster S-DP15HCDN402848K
EVA2000-1209-236 PLANTEL PROTERRITORIO	COMPUTADORA SAMSUNG SYINCMaster 550V S-DP15HCDN404516RMX
EVA2007-1209-110 PLANTEL PROTERRITORIO	COMPUTADORA MONITOR SAMSUNG LCD 19 S-HA19H
EVA2008-1209-022 PLANTEL PROTERRITORIO	CPU
EVA2000-1209-087 PLANTEL PROTERRITORIO	COMPUTADORA MONITOR SAMSUNG SYINCMaster

ÁREA: BODEGA CENTRO DE COMPUTO	
No. DE INVENTARIO	DESCRIPCIÓN DE BIEN
EVA2007-1209-119 PLANTEL PROTERRITORIO	MONITOR LCD MARCA ACER DE 19" MODELO AL1916W, S-ETL520914173101E3F6341
EVA2007-1209-112 PLANTEL PROTERRITORIO	MONITOR LCD SAMSUNG S-HA19H9FM443846Y
EVA2007-1209-109 PLANTEL PROTERRITORIO	MONITOR LCD SAMSUNG S-HA19H9FM443846Y

OBSERVACIÓN

Nuestra revisión de los Inventarios del Activo No Circulante se efectuó con una lista de los bienes proporcionada por el Departamento de Recursos Materiales para estos efectos, se verifico que se encontraran en buenas condiciones físicas y en el lugar asignado según la lista y posteriormente SE cotejo con los resguardos correspondientes y se detecto que los bienes señalados anteriormente no tenían resguardo asignado.



CAUSA

Falta de establecimiento de Políticas Administrativas adecuadas para fijar procedimientos para supervisar periódicamente que el personal encargado de los resguardos del Inventario del Activo No Circulante los mantenga completos y debidamente actualizados.

EFFECTO

Bienes del Activo No Circulante del Centro Educativo sin resguardos que garanticen su permanencia física en las instalaciones del Centro Educativo.

RECOMENDACIÓN

Elaborar los resguardos de los Bienes señalados y establecer políticas administrativas por escrito que eviten que ningún bien carezca del resguardo correspondiente debidamente autorizado.

